LETNO POROČILO
Inštituta za hidravlične raziskave
za leto 2021

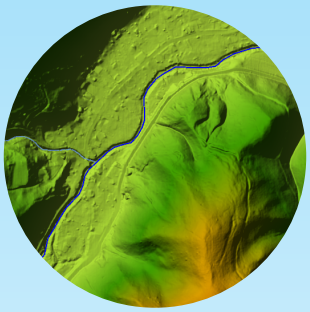

Javni raziskovalni zavod
Inštitut za hidravlične raziskave
Hajdrihova ulica 28, SI-1000 Ljubljana

T: 01 24 18 420
F: 01 24 18 433

E: hidroinstitut@hidroinstitut.si
W: http://www.hidroinstitut.si/

LETNO POROČILO

INŠTITUTA ZA HIDRAVLIČNE RAZISKAVE

ZA LETO 2021

Kazalo vsebine

1 UVOD ... 1

2 POSLOVNO POROČILO ... 2

2.1 Kratka predstavitev inštituta in poudarki za leto 2021 ... 2

2.1.1 Osnovni podatki o raziskovalni dejavnosti Hidroinštituta ... 4

2.1.2 Osnovni finančni podatki ... 4

2.1.3 Osnovni kadrovski podatki ... 5

2.1.4 Realizacija programa dela v odstotkih ... 6

2.2 Poročilo o doseženih ciljih in rezultatih Hidroinštituta ... 7

2.2.1 Zakonske in druge pravne podlage ... 7

2.2.2 Dolgoročni cilji ... 11

2.2.3 Letni cilji in ocena uspeha pri doseganju zastavljenih ciljev ... 13

2.2.4 Nastanek nedopustnih ali nepričakovanih posledic pri izvajanju programa ... 15

2.2.5 Ocena uspeha pri doseganju zastavljenih ciljev v primerjavi s preteklimi leti ... 16

2.2.6 Ocena gospodarnosti in učinkovitosti poslovanja ... 19

2.2.7 Ocena notranjega nadzora javnih financ ... 19

2.2.8 Pojasnila na področjih, kjer zastavljeni cilji niso bili doseženi ... 20

2.2.9 Ocena učinkov poslovanja inštituta na druga področja ... 20

2.2.10 Realizirane investicije in investicijska vlaganja ... 21

2.2.11 Zagotavljanje enakih možnosti spolov ... 22

2.2.12 Pregled kadrovske situacije ... 22

3 RAČUNOVODSKO POROČILO ... 26

3.1 Računovodski izkazi ... 27

3.2 Pojasnila k računovodskim izkazom ... 48

3.2.1 Sodila za razmejevanje prihodkov in odhodkov za javno oziroma za tržno dejavnost ... 48

3.2.2 Pojasnila k bilanci stanja na dan 31. 12. 2021 ... 49

3.2.3 Pojasnila k izkazu prihodkov in odhodkov določenih uporabnikov ... 52

3.2.4 Pojasnila k izkazu prihodkov in odhodkov po vrstah dejavnosti ... 55

3.2.5 Pojasnila k izkazu prihodkov in odhodkov določenih uporabnikov po denarnem toku ... 55

PRILOGE ... 59

Kazalo preglednic

Preglednica 2.1: Poudarki za leto 2021 ... 4

Preglednica 2.2: Osnovni finančni podatki za leto 2021 ... 4

Preglednica 2.3: Število zaposlenih na dan 31. 12. 2021 ... 5

Preglednica 2.4: Realizacija programa dela v odstotkih ... 6

Preglednica 2.5: Kazalniki raziskovalne dejavnosti (dolgoročni cilji) ... 11

Preglednica 2.6: Kazalniki vrednotenja znanstveno-raziskovalne uspešnosti (kratkoročni cilji) ... 13

Preglednica 2.7: Raziskovalni programi in projekti, ki se sofinancirajo preko ARRS – kazalniki ... 14

Preglednica 2.8: Vključenost v druge raziskovalne projekte – kazalniki ... 14

Preglednica 2.9: Primerjava finančnih kazalnikov realizacije 2020 in realizacije 2021 ... 16

Preglednica 2.10: Primerjava realizacije v letu 2021 glede na predhodna leta ... 17

Preglednica 2.11: Struktura poslovnih prihodkov v letu 2021 ... 18

Preglednica 2.12: Investicijsko vzdrževanje v letu 2021 ... 21

Preglednica 2.13: Realizacija nakupa opreme v letu 2021 ... 21

Preglednica 2.14: Število zaposlenih glede na vir financiranja na dan 1. 1. 2021 in 1. 1. 2022 v primerjavi z načrtom na dan 1. 1. 2022 ... 22

Preglednica 2.15: Kadrovska struktura po plačnih podskupinah in trajanju zaposlitve ob upoštevanju dejanskega števila zaposlenih (primerjava kadrovskega načrta in realizacije KN na dan 31. 12. 2021) ... 23

Preglednica 2.16: Kadrovska struktura po plačnih podskupinah in trajanju zaposlitve ob upoštevanju preračunanega števila zaposlenih (primerjava kadrovskega načrta in realizacije KN na dan 31. 12. 2021) ... 24

Preglednica 2.17: Prihodi in odhodi zaposlenih v letu 2021 ... 25

Preglednica 3.1: Realizacija prihodkov iz proračuna RS za leto 2021 po virih in namenih po denarnem toku ... 56

Kazalo grafikonov

Grafikon 2.1: Struktura deležev prihodkov (glede na izvor sredstev) v letu 2021 ... 5

Grafikon 2.2: Struktura in višina poslovnih prihodkov v obdobju 2016 – 2021 ... 18

Grafikon 2.3: Izobrazbena struktura sodelavcev Inštituta za hidravlične raziskave, 31. 12. 2021 ... 25

1 UVOD

V začetku 21. stoletja je na področju uveljavljene prakse hidravličnega modeliranja prišlo do pomembnih razvojnih premikov. Napredek geodetskih metod (lasersko skeniranje terena) je omogočil bistveno natančnejšo izdelavo digitalnega modela višin na poplavnih površinah. V hidrotehnični praksi se je v kratkem času uveljavil pristop modeliranja, ki združuje 1-dimenzionalno modeliranje v strugi in 2-dimenzionalno dimenzioniranje na poplavnih površinah. Zgolj 1-dimenzionalno modeliranje toka s prosto gladino je dandanes le še redko. Bliskovit razvoj zmogljivosti računalnikov omogoča reševanje vedno zahtevnejših numeričnih nalog in trend kaže, da se bodo v kratkem – vsaj na parcialnih hidravličnih modelih – precej hitro uveljavili tudi 3-dimenzionalni modeli. Zavedati pa se je treba, da matematični oziroma numerični modeli temeljijo na številnih predpostavkah, njihov razvoj za specifične primere pa zahteva umerjanje, ki temelji na meritvah v naravi ali na fizičnem modelu. Nekritična presoja rezultatov neumerjenega numeričnega modela lahko zelo hitro zapelje v napačne razlage in rešitve.

Poslanstvo Inštituta za hidravlične raziskave je v prenosu dolgoletnih izkušenj in znanja s področja hidrotehnike v prakso ter v odgovornem izvajanju raziskav hidravličnih fenomenov na fizičnih modelih in zagotavljanju kakovostnih podlag za razumevanje hidravličnih pojavov, ki je nujno pri reševanju strokovnih problemov. Raziskave v hidravličnem laboratoriju in na raziskovalni ploščadi Hidroinštituta so ključnega pomena predvsem pri analizi načrtovanega stanja, ko podatki iz narave niso na voljo, ter pri temeljnih raziskavah, pri katerih fizično modeliranje omogoča sistematično obravnavo določenega pojava. Pomembno (a še zdaleč ne edino) vlogo inštituta predstavljajo hidravlične modelne raziskave za hidroenergetiko – v fazi načrtovanja, obratovanja in optimizacije.

Vizija organizacije in delovanja Hidroinštituta temelji na ohranitvi tradicionalne dejavnosti na področju hidroenergetike, na okrepitvi temeljnih raziskav ter na prepoznavanju novih perečih vprašanj sodobne družbe. Izredno aktualno je na primer vprašanje zagotavljanja čiste, okolju prijazne energije. K uspešnemu iskanju rešitev na to vprašanje bo treba pristopiti interdisciplinarno, torej s povezovanjem s strokovnjaki z različnih področij. Na podlagi izjemno bogatih izkušenj iz prakse in izvedb temeljnih raziskav lahko Hidroinštitut prispeva pri izboljšavah ustaljenih praks oziroma postopkov na področju hidravlike in hidrologije. Poleg tega mora kolektiv inštituta ostati v stiku s hitro razvijajočimi pristopi pri numeričnem modeliranju ter izkoristiti svojo veliko prednost fizičnih hidravličnih modelov, ki mu omogoča razvijanje tako imenovanega hibridnega modeliranja.

2 POSLOVNO POROČILO

2.1 Kratka predstavitev inštituta in poudarki za leto 2021

Inštitut za hidravlične raziskave ima za sabo dolgo zgodovino – njegove korenine segajo v leto 1937, ko je bil v Ljubljani v sklopu Tehnične fakultete ustanovljen Vodogradbeni laboratorij. Slabo desetletje po drugi svetovni vojni, leta 1954, se je Vodogradbeni laboratorij odcepil in postal samostojna institucija. Laboratorij se je v sredini 20. stoletja že zelo uspešno uveljavil v domačem okolju, kasneje pa ga je pomanjkanje domačih naročil prisililo, da je postal pomemben igralec tudi na svetovnem trgu. V poznih 80. in zgodnjih 90. letih je svetovna gospodarska recesija prinesla drastičen upad naročil in zaradi težke finančne situacije je Vodogradbeni laboratorij zapustilo tudi nekaj uveljavljenih raziskovalcev. Leta 1997 je tedanje Ministrstvo za znanost in tehnologijo prevzelo pristojnost nad Vodogradbenim laboratorijem in z reorganizacijo je bil laboratorij statusno preoblikovan v javni raziskovalni zavod Inštitut za hidravlične raziskave.

Vodstvo Hidroinštituta

direktorica

dr. Tanja Prešeren

Člani Upravnega odbora Hidroinštituta

Člani UO, ki se jim je v letu 2021 iztekel mandat

mag. Matjaž Knapič, predsednik UO

dr. Erika Glasenčnik, podpredsednica UO

dr. Albin Kralj

dr. Anton Bergant

mag. Primož Rodič

Člani UO, ki so v letu 2021 nastopili nov mandat

mag. Matjaž Knapič, predsednik UO

dr. Andrej Čampa, podpredsednik UO

dr. Matej Novak

mag. Maša Čarf

Jurij Mlačnik

Člani Znanstvenega sveta Hidroinštituta

dr. Martin Bombač, predsednik Znanstvenega sveta

Jurij Mlačnik, namestnik predsednika Znanstvenega sveta

mag. Primož Rodič

dr. Tanja Prešeren

Dejavnosti Inštituta za hidravlične raziskave

V skladu s *Sklepom o ustanovitvi javnega raziskovalnega zavoda - Inštituta za hidravlične raziskave (Uradni list RS, št. 73/94, 65/99, 47/00, 81/03, 11/06 in 47/11)* so registrirane dejavnosti Hidroinštituta naslednje:

- 16.290 Proizvodnja drugih izdelkov iz lesa, plute, slame in protja,
- 26.510 Proizvodnja merilnih, preizkuševalnih, navigacijskih instrumentov in naprav,
- 28.110 Proizvodnja motorjev in turbin, razen za letala in motorna vozila,
- 28.990 Proizvodnja strojev za druge posebne namene,
- 33.200 Montaža industrijskih strojev in naprav,
- 43.990 Druga specializirana gradbena dela,
- 58.110 Izdajanje knjig,
- 58.140 Izdajanje revij in druge periodike,
- 58.190 Drugo založništvo,
- 62.010 Računalniško programiranje,
- 62.020 Svetovanje o računalniških napravah in programih,
- 62.030 Upravljanje računalniških naprav in sistemov,
- 62.090 Druge z informacijsko tehnologijo in računalniškimi storitvami povezane dejavnosti,
- 63.110 Obdelava podatkov in s tem povezane dejavnosti,
- 71.121 Geofizikalne meritve, kartiranje,
- 71.129 Druge inženirske dejavnosti in tehnično svetovanje,
- 71.200 Tehnično preizkušanje in analiziranje,
- 72.190 Raziskovalna in razvojna dejavnost na drugih področjih naravoslovja in tehnologije,
- 82.300 Organiziranje razstav, sejmov, srečanj,
- 85.421 Višješolsko izobraževanje,
- 85.422 Visokošolsko izobraževanje,
- 85.590 Drugje nerazvrščeno izobraževanje, izpopolnjevanje in usposabljanje,
- 91.011 Dejavnost knjižnic,
- 94.120 Dejavnost strokovnih združenj.

Inštitut se danes odlikuje kot edina institucija v Sloveniji, ki je sposobna izvajati fizične modele naravnega ali umetnega vodnega toka, vključujoč z vsemi vodnogospodarskimi in hidroenergetskimi napravami. V preteklosti je bilo na Hidroinštitutu opravljenih že veliko hidravličnih modelnih raziskav za tuje naročnike, kar izkazuje kvaliteto inštituta tudi v mednarodnem merilu. Raziskovalni program še vedno bazira na teoretičnih (matematičnih) in praktičnih (modelnih) raziskavah osnovnih hidravličnih zakonitosti in pojavov, in se nadgrajuje v bolj specialna področja hidravlike in komplementarnih ved. V zadnjih letih je inštitut postal eden izmed ključnih nosilcev sprememb pri uvajanju tako imenovanih hibridnih modelov v raziskovalno prakso. Hibridni modeli združujejo matematično in fizično modeliranje, omogočajo kakovostne in celovite raziskave, katerih rezultati so bili v preteklosti že zelo uspešno plasirani v gospodarstvo. V manjši meri je Hidroinštitut usmerjen tudi v ekološko inženirstvo, t.j. k fizičnim ter matematičnim modelnim raziskavam in simulacijam kakovostnih procesov v okolju (toplotna obremenitev, transport proda in suspendiranih trdnih delcev skozi rečne akumulacije, kvaliteta voda, zaščita okolja (voda) pred izpusti onesnažene padavinske vode s cestišč, delovanje posameznih funkcionalnih sklopov čistilnih naprav, itd.). Ponovno se, prav tako v manjši meri, inštitut vrača tudi k raziskavam na področju komunalne infrastrukture, t.j. vodovodov in kanalizacije.

2.1.1 Osnovni podatki o raziskovalni dejavnosti Hidroinštituta

Inštitut za hidravlične raziskave ima večdesetletno tradicijo reševanja najrazličnejših problemov pri načrtovanju, izgradnji in obratovanju zlasti hidroenergetskih sistemov. Družbeni vpliv teh raziskav ni tako opazen oz. izstopajoč kot denimo pri kakšnem prelomnem znanstvenem odkritju, a kljub temu velik, saj gre za problematiko, povezano na primer s poplavno in celo jedrsko varnostjo.

Preglednica 2.1: Poudarki za leto 2021

Poudarki za leto 2021	poročilo 2021
število raziskovalnih projektov	0
število raziskovalnih projektov, katerih nosilec je Hidroinštitut	0
število raziskovalnih projektov, na katerih je Hidroinštitut sodelujoči	0
število raziskovalnih programov (kot sodelujoča organizacija)	1
število pomembnejših nakupov raziskovalne opreme	0
število najpomembnejših dosežkov na področju znanosti	0
do trije najpomembnejši dogodki na Hidroinštitutu	0
število projektov Obzorja 2020 ter višina sredstev na projektih Obzorja 2020 v €	0
število projektov, sofinanciranih iz evropskih strukturnih in investicijskih skladov, in višina sredstev v €	0
število patentov in inovacij	0

2.1.2 Osnovni finančni podatki

Celotni prihodki Inštituta za hidravlične raziskave v letu 2021 so znašali **793.817 €**, odhodki pa **670.795 €**. V letu 2021 je Hidroinštitut realiziral presežek prihodkov nad odhodki v višini **123.022 €**.

Preglednica 2.2: Osnovni finančni podatki za leto 2021

Poudarki za leto 2021	poročilo 2021
Celotni prihodki	793.817 €
Celotni odhodki	670.795 €
Poslovni rezultat - presežek prihodkov nad odhodki	123.022 €
Delež prihodkov iz naslova tržne dejavnosti (glede na celotne prihodke)	23 %
Delež prihodkov, pridobljenih v sodelovanju z gospodarstvom (glede na celotne prihodke)	22 %

V zadnjih letih se delež tržne dejavnosti na inštitutu niža. Delež prihodkov iz naslova tržne dejavnosti glede na celotne prihodke je v letu 2021 predstavljal 23 odstotkov predstavljata (Grafikon 2.1), kar je precej manj kot v preteklem letu, ko je ta delež predstavljal kar 45 odstotkov celotnih prihodkov.

Delež prihodkov, pridobljenih v sodelovanju z gospodarstvom, je v letu 2021 zelo blizu deležu prihodkov iz naslova tržne dejavnosti, saj je na inštitutu v letu 2020 predstavljal 22 odstotkov.

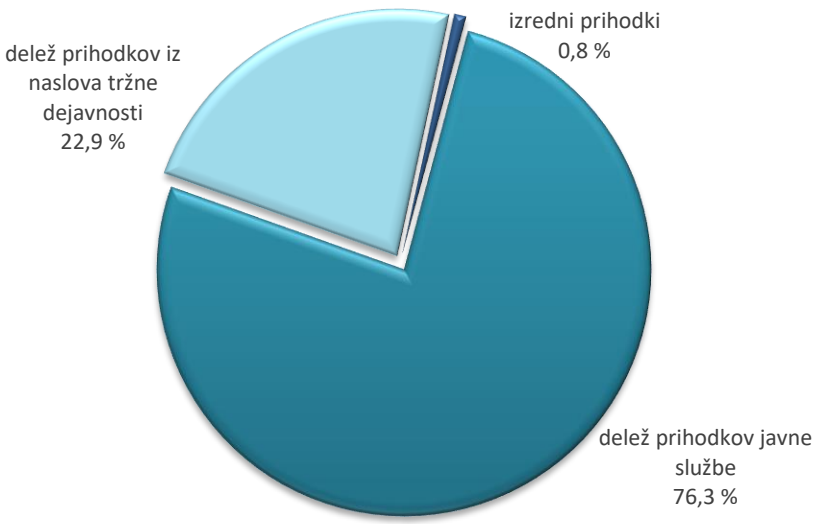

Grafikon 2.1: Struktura deležev prihodkov (glede na izvor sredstev) v letu 2021

2.1.3 Osnovni kadrovski podatki

Na 31. 12. 2021 je bilo na Inštitutu za hidravlične raziskave 11 zaposlenih. Na dan 31. 12. 2021 je bilo na inštitutu pet raziskovalcev, od tega štirje raziskovalci moškega in ena raziskovalka ženskega spola.

Preglednica 2.3: Število zaposlenih na dan 31. 12. 2021

	Št. zaposlenih na dan 31. 12. 2021
Zaposleni raziskovalci (skupaj)	**5**
Raziskovalci ženskega spola	1
Raziskovalci moškega spola	4
Drugo osebje (skupaj)	**6**
Drugo osebje ženskega spola	4
Drugo osebje moškega spola	2
Skupaj	**11**

V pedagoški proces v letu 2021 je bil vključen en raziskovalec Inštituta za hidravlične raziskave. V letu 2021 na inštitutu ni gostoval noben tuji uveljavljeni znanstvenik. Na Inštitutu za hidravlične raziskave v letu 2021 ni bilo mladih raziskovalcev.

2.1.4 Realizacija programa dela v odstotkih

Preglednica 2.4: Realizacija programa dela v odstotkih

	Načrt 2021 (rebalans)	Realizacija 2021	Delež realizacije
Prihodki	**800.824 €**	**793.817 €**	**99,1 %**
Poslovni prihodki	**800.224 €**	**787.553 €**	**98,4 %**
Javna služba	**581.643 €**	**605.459 €**	**104,1 %**
ARRS	90.283 €	90.283 €	100,0 %
Ustanoviteljske obveznosti (PP 11)	52.096 €	52.096 €	100,0 %
Povračila v zvezi z delom in KDPZ (PP 15)	10.865 €	10.865 €	100,0 %
Program, projekti in ostalo (PP 22)	27.322 €	27.322 €	100,0 %
Obdavčljivi prihodki iz proračuna	401.028 €	426.853 €	106,4 %
Evropski projekti	90.333 €	88.322 €	97,8 %
Drugi prihodki na trgu	**218.581 €**	**182.095 €**	**83,3 %**
Proračunski uporabniki		5.406 €	
Pravne osebe, ki jih obvladuje RS		89.348 €	
Neodvisni gospodarski subjekti		87.341 €	
Prihodki iz financiranja	**0 €**	**0 €**	
Izredni prihodki	**600 €**	**6.264 €**	**1.044 %**
Odhodki	**658.721 €**	**670.795 €**	**101,8 %**
Poslovni odhodki	**658.689 €**	**670.784 €**	**101,8 %**
Stroški materiala in energije	50.143 €	46.811 €	93,4 %
Storitve	189.406 €	231.130 €	122,0 %
Amortizacija	8.286 €	9.887 €	119,3 %
Drugi stroški (stavbno zemljišče idr.)	5.575 €	5.575 €	100,0 %
Stroški dela	405.279 €	377.381 €	93,1 %
Odhodki financiranja	**2 €**	**9 €**	**450,0 %**
Izredni odhodki	**30 €**	**2 €**	**6,7 %**
Presežek prihodkov nad odhodki	**142.103 €**	**123.022 €**	**86,6 %**
Presežek odhodkov nad prihodki	**-**	**-**	**-**

2.2 Poročilo o doseženih ciljih in rezultatih Hidroinštituta

V tem delu poslovnega poročila bo podana obrazložitev in ocena uresničitve ciljev, ki so bili določeni v Programu dela Inštituta za hidravlične raziskave za leto 2021, ter rezultati poslovanja skupaj z oceno gospodarnosti, učinkovitosti ter uspešnosti.

2.2.1 Zakonske in druge pravne podlage

Javni raziskovalni zavod Inštitut za hidravlične raziskave mora pri svojem delu spoštovati številčne zakonske in druge pravne podlage. Mnoge izhajajo že iz samega statusa inštituta. Ker je inštitut javni, mora slediti zakonodaji, ki se tiče javnega sektorja (npr. *ZJU*, *ZJF*, *ZJN-2*); ker je raziskovalni, mora spoštovati zakonodajo, ki se tiče raziskovalne dejavnosti (npr. *ZZrID*); ker je zavod, mora upoštevati pravne podlage, ki opredeljuje delovanje zavodov (*ZZ*). Poleg drugih splošnejših zakonov in podrejenih aktov, ki urejajo na primer delovna razmerja (*ZDR*), računovodstvo (*ZR*) je tu še zakonodaja, ki se dotika vsebine raziskav in drugega strokovnega delovanja inštituta (npr. *ZV-1*). V nadaljevanju bodo podane nekatere zakonske in druge pravne podlage, ki pojasnjujejo delovno področje Hidroinštituta, vendar pa ta seznam zaradi zelo obsežne količine zakonodaje, ki jo je inštitut dolžan spoštovati, ne bo izčrpen.

- *Zakon o izvrševanju proračunov Republike Slovenije za leti 2021 in 2022 (Uradni list RS, št. 174/20, 15/21 – ZDUOP, 74/21, 172/21, 187/21 – ZIPRS2223 in 206/21 – ZDUPŠOP)*
    - *Uredba o načinu priprave kadrovskih načrtov posrednih uporabnikov proračuna in metodologiji spremljanja njihovega izvajanja za leti 2021 in 2022 (Uradni list RS, št. 3/21 in 203/21)*
- *Zakon o zavodih – ZZ (Uradni list RS, št. 12/91, 8/96, 36/00 – ZPDZC in 127/06 – ZJZP)*
    - *Sklep o ustanovitvi javnega raziskovalnega zavoda - Inštituta za hidravlične raziskave (Uradni list RS, št. 73/94, 65/99, 47/00, 81/03, 11/06 in 47/11)*
- *Zakon o znanstvenoraziskovalni in inovacijski dejavnosti (Uradni list RS, št. 186/21)*
    - *Uredba o normativih in standardih za določanje sredstev za izvajanje raziskovalne dejavnosti, financirane iz Proračuna Republike Slovenije (Uradni list RS, št. 103/11, 56/12, 15/14, 103/15, 27/17, 9/18, 62/19, 105/20 in 186/21 – ZZrID)*
        - *Pravilnik o infrastrukturnih obveznostih zavodom, ki opravljajo raziskovalno dejavnost (Uradni list RS, št. 4/11, 40/11 – popr., 40/13, 20/14, 41/15, 51/21 in 186/21 – ZZrID)*
    - *Pravilnik o raziskovalnih nazivih (Uradni list RS, št. 126/08, 41/09, 55/11, 80/12, 4/13 – popr., 5/17, 31/17, 7/19 in 186/21 – ZZrID)*
    - *Pravilnik o postopkih (so)financiranja in ocenjevanja ter spremljanju izvajanja raziskovalne dejavnosti (Uradni list RS, št. 52/16, 79/17, 65/19, 78/20, 145/20 in 186/21 – ZZrID)*
    - *Pravilnik o vsebini in načinu vodenja evidence o izvajalcih raziskovalne in razvojne dejavnosti (Uradni list RS, št. 40/13, 51/14 in 186/21 – ZZrID)*
    - *Pravilnik o Ciljnih raziskovalnih programih (CRP) (Uradni list RS, št. 43/11, 6/12 in 186/21 – ZZrID)*
    - *Pravilnik o kriterijih za ugotavljanje izpolnjevanja pogojev za vodjo raziskovalnega projekta (Uradni list RS, št. 53/16 in 186/21 – ZZrID)*
    - *Pravilnik o usposabljanju in financiranju mladih raziskovalcev v gospodarstvu (Uradni list RS, št. 12/05 in 49/05)*
    - *Pravilnik o organizaciji in pristojnosti strokovnih teles za področje raziskovalne in razvojne dejavnosti (Uradni list RS, št. 35/03 in 186/21 – ZZrID)*

- *Pravilnik o postopku in merilih za izbor in sofinanciranje znanstvenih monografij (Uradni list RS, št. 12/05 in 24/06)*
- *Pravilnik o sklepanju sporazumov o gostovanju med raziskovalnimi organizacijami in raziskovalci iz tretjih držav (Uradni list RS, št. 22/19 in 186/21 – ZZrID)*

- *Resolucija o raziskovalni in inovacijski strategiji Slovenije 2011–2020 - ReRIS11-20 (Uradni list RS, št. 43/11)*

- *Slovenska strategija pametne specializacije*

- *Slovenska strategija krepitve Evropskega raziskovalnega prostora 2016–2020*

- *Nacionalna strategija odprtega dostopa do znanstvenih objav in raziskovalnih podatkov v Sloveniji 2015-2020, št. 60300-5/2015/5 z dne 3. 9. 2015*

- *Načrt razvoja raziskovalne infrastrukture 2011 – 2020 (NRRI) - Revizija 2016*

- *Zakon o javnih uslužbencih – ZJU (Uradni list RS, št. 63/07 – uradno prečiščeno besedilo, 65/08, 69/08 – ZTFI-A, 69/08 – ZZavar-E in 40/12 – ZUJF, 158/20 – ZIntPK-C in 203/20 – ZIUPOPDVE – odl. US)*
  - *Uredba o notranji organizaciji, sistemizaciji, delovnih mestih in nazivih v organih javne uprave in v pravosodnih organih (Uradni list RS, št. 58/03, 81/03, 109/03, 43/04, 58/04 – popr., 138/04, 35/05, 60/05, 72/05, 112/05, 49/06, 140/06, 9/07, 33/08, 66/08, 88/08, 8/09, 63/09, 73/09, 11/10, 42/10, 82/10, 17/11, 14/12, 17/12, 23/12, 98/12, 16/13, 18/13, 36/13, 51/13, 59/13, 14/14, 28/14, 43/14, 76/14, 91/14, 36/15, 57/15, 4/16, 44/16, 58/16, 84/16, 8/17, 40/17, 41/17, 11/19, 25/19, 54/19, 67/19, 89/20, 104/20, 118/20, 168/20, 31/21, 54/21 in 203/21)*
  - *Pravilnik o vsebini in postopkih za pripravo in predložitev kadrovskih načrtov (Uradni list RS, št. 60/06, 83/06, 70/07 in 96/09)*

- *Spremembe proračuna Republike Slovenije za leto 2022 (Uradni list RS, št. 187/21)*

- *Zakon o sistemu plač v javnem sektorju (Uradni list RS, št. 108/09 – uradno prečiščeno besedilo, 13/10, 59/10, 85/10, 107/10, 35/11 – ORZSPJS49a, 27/12 – odl. US, 40/12 – ZUJF, 46/13, 25/14 – ZFU, 50/14, 95/14 – ZUPPJS15, 82/15, 23/17 – ZDOdv, 67/17 in 84/18)*
  - *Uredba o enotni metodologiji in obrazcih za obračun in izplačilo plač v javnem sektorju (Uradni list RS, št. 14/09, 23/09, 48/09, 113/09, 25/10, 67/10, 105/10, 45/12, 24/13, 51/13, 12/14, 24/14, 52/14, 59/14, 24/15, 3/16, 70/16, 14/17, 68/17, 6/19, 51/19, 59/19, 78/19, 157/20, 191/20, 13/21, 101/21, 122/21, 145/21 in 194/21)*
  - *Uredba o delovni uspešnosti iz naslova povečanega obsega dela za javne uslužbence (Uradni list RS, št. 53/08, 89/08 in 175/20)*
  - *Uredba o delovni uspešnosti iz naslova prodaje blaga in storitev na trgu (Uradni list RS, št. 97/09 in 41/12)*
    - *Pravilnik o določitvi obsega sredstev za delovno uspešnost iz naslova prodaje blaga in storitev na trgu v javnih zavodih iz pristojnosti Ministrstva za šolstvo in šport (Uradni list RS, št. 14/10 in 20/13)*
  - *Uredba o plačah direktorjev v javnem sektorju (Uradni list RS, št. 68/17, 4/18, 30/18, 116/21 in 180/21)*

- *Pravilnik o uvrstitvi delovnih mest direktorjev s področja šolstva, znanosti in športa v plačne razrede znotraj razponov plačnih razredov (Uradni list RS, št. 77/17, 39/18, 58/18, 74/18 – popr. in 46/19)*
- *Pravilnik o merilih za ugotavljanje delovne uspešnosti direktorjev s področja visokega šolstva, znanosti in tehnologije (Uradni list RS, št. 31/06)*

- *Pravilnik o napredovanju javnih uslužbencev v plačne razrede (Uradni list RS, št. 110/08, 12/15 in 12/19)*
- *Pravilnik o napredovanju zaposlenih v javnih zavodih s področja raziskovalne in razvojne dejavnosti (Uradni list RS, št. 86/08, 109/08, 73/11, 46/19 in 150/21)*
- *Pravilnik o metodologiji za posredovanje in analizo podatkov o plačah, drugih izplačilih in številu zaposlenih v javnem sektorju (Uradni list RS, št. 28/14, 52/14, 88/16 in 119/21)*
- *Kolektivna pogodba za javni sektor (Uradni list RS, št. 57/08, 23/09, 91/09, 89/10, 89/10, 40/12, 46/13, 95/14, 91/15, 21/17, 46/17, 69/17 in 80/18)*

❖ *Zakon o stvarnem premoženju države in samoupravnih lokalnih skupnosti (Uradni list RS, št. 11/18 in 79/18)*

- *Uredba o stvarnem premoženju države in samoupravnih lokalnih skupnosti (Uradni list RS, št. 31/18)*

❖ *Zakon o javnih financah (Uradni list RS, št. 11/11 – uradno prečiščeno besedilo, 14/13 – popr., 101/13, 55/15 – ZFisP, 96/15 – ZIPRS1617, 13/18 in 195/20 – odl. US)*

- *Pravilnik o sestavljanju letnih poročil za proračun, proračunske uporabnike in druge osebe javnega prava (Uradni list RS, št. 115/02, 21/03, 134/03, 126/04, 120/07, 124/08, 58/10, 60/10 – popr., 104/10, 104/11, 86/16, 80/19 in 153/21)*
- *Pravilnik o usmeritvah za usklajeno delovanje sistema notranjega nadzora javnih financ (Uradni list RS, št. 72/02)*
- *Uredba o sejninah in povračilih stroškov v javnih skladih, javnih agencijah, javnih zavodih in javnih gospodarskih zavodih (Uradni list RS, št. 16/09, 107/10, 66/12, 51/13 in 6/15)*
- *Uredbo o dokumentih razvojnega načrtovanja in postopkih za pripravo predloga državnega proračuna (Uradni list RS, št. 54/10 in 35/18)*
- *Navodilo o pripravi zaključnega računa državnega in občinskega proračuna ter metodologije za pripravo poročila o doseženih ciljih in rezultatih neposrednih in posrednih uporabnikov proračuna (Uradni list RS, št. 12/01, 10/06, 8/07 in 102/10)*
- *Uredba o enotni metodologiji za pripravo in obravnavo investicijske dokumentacije na področju javnih financ (Uradni list RS, št. 60/06, 54/10 in 27/16)*

❖ *Zakon za uravnoteženje javnih financ (Uradni list RS, št. 40/12, 96/12 – ZPIZ-2, 104/12 – ZIPRS1314, 105/12, 25/13 – odl. US, 46/13 – ZIPRS1314-A, 56/13 – ZŠtip-1, 63/13 – ZOsn-I, 63/13 – ZJAKRS-A, 99/13 – ZUPJS-C, 99/13 – ZSVarPre-C, 101/13 – ZIPRS1415, 101/13 – ZDavNepr, 107/13 – odl. US, 85/14, 95/14, 24/15 – odl. US, 90/15, 102/15, 63/16 – ZDoh-2R, 77/17 – ZMVN-1, 33/19 – ZMVN-1A, 72/19 in 174/20 – ZIPRS2122)*

- *Pravilnik o določitvi olajšav in lestvice za odmero dohodnine za leto 2016 (Uradni list RS, št. 104/15)*
- *Pravilnik o določitvi olajšav in lestvice za odmero dohodnine za leto 2017 (Uradni list RS, št. 79/16)*
- *Uredba o povračilu stroškov za službena potovanja v tujino (Uradni list RS, št. 76/19, 180/20 in 116/21)*

- *Zakon o javnem naročanju (Uradni list RS, št. 91/15, 14/18 in 121/21)*

- *Zakon o delovnih razmerjih (Uradni list RS, št. 21/13, 78/13 – popr., 47/15 – ZZSDT, 33/16 – PZ-F, 52/16, 15/17 – odl. US, 22/19 – ZPosS, 81/19, 203/20 – ZIUPOPDVE, 119/21 – ZČmIS-A in 202/21 – odl. US)*
    - *Pravilnik o varovanju zdravja pri delu otrok, mladostnikov in mladih oseb (Uradni list RS, št. 62/15)*
    - *Pravilnik o varovanju zdravja pri delu nosečih delavk, delavk, ki so pred kratkim rodile ter doječih delavk (Uradni list RS, št. 62/15)*
    - *Pravilnik o postopku vključevanja delavca v ukrepe na trgu dela med odpovednim rokom (Uradni list RS, št. 57/13)*

- *Kolektivna pogodba za raziskovalno dejavnost (Uradni list RS, št. 45/92, 50/92 – popr., 5/93, 18/94 – ZRPJZ, 50/94, 45/96, 51/98, 73/98 – popr., 39/99 – ZMPUPR, 106/99, 107/00, 64/01, 84/01, 85/01 – popr., 43/06 – ZKolP, 61/08, 67/08, 40/12, 46/13, 106/15, 46/17, 80/18, 160/20 in 88/21)*

- *Kolektivna pogodba za negospodarske dejavnosti v Republiki Sloveniji (Uradni list RS, št. 18/91-I, 53/92, 13/93 – ZNOIP, 34/93, 12/94, 18/94 – ZRPJZ, 27/94, 59/94, 80/94, 64/95, 19/97, 37/97, 87/97 – ZPSDP, 3/98, 3/98, 39/99 – ZMPUPR, 39/99, 40/99 – popr., 99/01, 73/03, 77/04, 115/05, 43/06 – ZKolP, 71/06, 138/06, 65/07, 67/07, 57/08 – KPJS, 67/08, 1/09, 2/10, 52/10, 2/11, 3/12, 40/12, 1/13, 46/13, 95/14, 91/15, 88/16, 80/18, 31/19, 80/19, 97/20, 160/20 in 88/21)*

- *Zakon o plačilnem prometu (Uradni list RS, št. 110/06 – uradno prečiščeno besedilo, 114/06 – ZUE, 131/06 – ZBan-1, 102/07, 126/07 – ZFPPIPP, 58/09 – ZPlaSS, 34/10 – ZPlaSS-A in 59/10 – ZOPSPU)*
    - *Navodilo o predložitvi letnih in zaključnih poročil ter drugih podatkov poslovnih subjektov (Uradni list RS, št. 86/16 in 76/17)*

- *Zakon o računovodstvu – ZR (Uradni list RS, št. 23/99, 30/02 – ZJF-C in 114/06 – ZUE)*
    - *Pravilnik o razčlenjevanju in merjenju prihodkov in odhodkov pravnih oseb javnega prava (Uradni list RS, št. 134/03, 34/04, 13/05, 114/06 – ZUE, 138/06, 120/07, 112/09, 58/10, 97/12, 100/15, 75/17 in 82/18)*
    - *Pravilnik o enotnem kontnem načrtu za proračun, proračunske uporabnike in druge osebe javnega prava (Uradni list RS, št. 112/09, 58/10, 104/10, 104/11, 97/12, 108/13, 94/14, 100/15, 84/16, 75/17, 82/18, 79/19, 10/21 in 203/21)*

- *Zakon o interventnih ukrepih za omilitev posledic drugega vala epidemije COVID-19 (Uradni list RS, št. 175/20, 203/20 – ZIUPOPDVE, 15/21 – ZDUOP, 51/21 – ZZVZZ-O, 57/21 – odl. US in 112/21 – ZIUPGT)*

- *Zakon o interventnih ukrepih za zajezitev epidemije COVID-19 in omilitev njenih posledic za državljane in gospodarstvo (Uradni list RS, št. 49/20, 61/20, 152/20 – ZZUOOP, 175/20 – ZIUOPDVE, 15/21 – ZDUOP in 206/21 – ZDUPŠOP)*

- *Zakon o začasnih ukrepih za omilitev in odpravo posledic COVID-19 (Uradni list RS, št. 152/20, 175/20 – ZIUOPDVE, 82/21 – ZNB-C, 112/21 – ZNUPZ, 167/21 – odl. US in 206/21 – ZDUPŠOP)*
    - *Pravilnik o metodologiji financiranja zaščitne opreme in dezinfekcije prostorov izvajalcem storitev na področju vzgoje, izobraževanja in znanosti (Uradni list RS, št. 204/21)*

- *Zakon o vodah – ZV-1 (Uradni list RS, št. 67/02, 2/04 – ZZdrI-A, 41/04 – ZVO-1, 57/08, 57/12, 100/13, 40/14, 56/15 in 65/20)*

- *Uredba o pogojih in omejitvah za izvajanje dejavnosti in posegov v prostor na območjih, ogroženih zaradi poplav in z njimi povezane erozije celinskih voda in morja (Uradni list RS, št. 89/08 in 49/20)*
- *Pravilnik o metodologiji za določanje območij, ogroženih zaradi poplav in z njimi povezane erozije celinskih voda in morja, ter o načinu razvrščanja zemljišč v razrede ogroženosti (Uradni list RS, št. 60/07)*
- *Uredba o kriterijih za določitev ter načinu spremljanja in poročanja ekološko sprejemljivega pretoka (Uradni list RS, št. 97/09)*

❖ *Zakon o urejanju prostora (Uradni list RS, št. 61/17 in 199/21 – ZUreP-3)*

❖ *Zakon o pogojih koncesije za izkoriščanje energetskega potenciala Spodnje Save – ZPKEPS-1 (Uradni list RS, št. 87/11, 25/14 – ZSDH-1, 50/14, 90/15, 67/17in 65/20)*

2.2.2 Dolgoročni cilji

Dolgoročni cilji Inštituta za hidravlične raziskave so:

- transparentno in odgovorno delovanje inštituta v vseh sferah, tako na trgu kot pri izvajanju javnih služb;
- strokovno in skrbno izvajanje pridobljenih nalog;
- zagotavljanje dolgoročne finančne stabilnosti;
- dvig znanstveno-raziskovalnega nivoja;
- ojačitev vpetosti inštituta v mednarodno okolje.

Preglednica 2.5 podaja dolgoročne ciljne vrednosti kazalnikov znanstveno-raziskovalne uspešnosti, ki si jih bo Inštitut za hidravlične raziskave prizadeval doseči v prihodnosti. V zadnjem stolpcu omenjene tabele je navedeno leto, v katerem je načrtovano, da bo ciljna vrednost dosežena. Za kazalnike je napisana tudi vrednost za izhodiščno leto, tj. za leto 2017.

Preglednica 2.5: Kazalniki raziskovalne dejavnosti (dolgoročni cilji)

Kazalniki	Izhodiščna vrednost 2017	Dosežena vrednost v l. 2020	Ciljna vrednost 2023	Dosežena vrednost v l. 2021
Sodelovanje v trikotniku znanja				
Število raziskovalnih projektov, v katerih sodeluje vsaj en visokošolski zavod	0	1	1	1
Število raziskovalcev, ki sodelujejo v pedagoškem procesu visokošolskih zavodov (v osebah)	0	0	1	1
Število raziskovalnih in razvojnih projektov, v katerih sodeluje gospodarstvo oz. drugi uporabniki znanja in so krajši od enega leta	6	2	4	5
Vrednost raziskovalnih in razvojnih projektov, v katerih sodeluje gospodarstvo oz. drugi uporabniki znanja in so krajši od enega leta	78.023 €	56.016 €	72.000 €	180.724 €

Kazalniki	Izhodiščna vrednost 2017	Dosežena vrednost v l. 2020	Ciljna vrednost 2023	Dosežena vrednost v l. 2021
Število raziskovalnih in razvojnih projektov, v katerih sodeluje gospodarstvo oz. drugi uporabniki znanja in trajajo vsaj eno leto	1	1	1	2
Vrednost raziskovalnih in razvojnih projektov, v katerih sodeluje gospodarstvo oz. drugi uporabniki znanja in trajajo vsaj eno leto	29.725 €	186.400 €	40.000 €	64.191 €
Število vloženih patentnih prijav na patentni urad v Sloveniji	0	0	0	0
Število vloženih patentnih prijav na patentni urad v tujini, ki so opravili popolni preizkus patentne prijave	0	0	0	0
Število inovacij	0	0	2	0
Uravnoteženost spolov				
Delež znanstvenih svetnic med vsemi znanstvenimi svetniki (v %)	0/0	0/0	0/0	0/0
Delež znanstvenih sodelavk med vsemi znanstvenimi sodelavci (v %)	0/0	0/0	0/0	0/0
Mednarodno sodelovanje - mobilnost				
Število tujih raziskovalcev, zaposlenih na JRZ (v osebah)	0	0	0	0
Število raziskovalcev, državljanov Republike Slovenije, zaposlenih na JRZ, ki so se v zadnjih 5 letih vrnili iz tujine (v osebah)	0	0	0	0
Število gostujočih mlajših raziskovalcev (do 10 let po zaključenem doktoratu), ki so na JRZ opravili manj kot enomesečno neprekinjeno raziskovalno delo (v osebah)	0	0	0	0
Število gostujočih mlajših raziskovalcev (do 10 let po zaključenem doktoratu), ki so na JRZ opravili vsaj enomesečno neprekinjeno raziskovalno delo (v osebah)	0	0	0	0
Število gostujočih starejših raziskovalcev (več kot 10 let po zaključenem doktoratu), ki so na JRZ opravili manj kot enomesečno neprekinjeno raziskovalno delo (v osebah)	0	0	0	0
Število gostujočih starejših raziskovalcev (več kot 10 let po zaključenem doktoratu), ki so na JRZ opravili več kot enomesečno neprekinjeno raziskovalno delo (v osebah)	0	0	0	0
Število raziskovalcev JRZ, ki so opravili vsaj enomesečno neprekinjeno raziskovalno delo na tujih univerzah ali tujih znanstvenih institucijah (v osebah)	0	1	0	1
Stopnja odpisanosti raziskovalne opreme				
Stopnja odpisanosti raziskovalne opreme na dan 31. 12.	85 %	96 %	85 %	76 %

2.2.3 Letni cilji in ocena uspeha pri doseganju zastavljenih ciljev

V tem poglavju bodo predstavljeni letni cilji inštituta, ki so bili zastavljeni s Programom za leto 2021. Podana bo tudi ocena uspeha pri doseganju zastavljenih ciljev, upoštevaje fizične, finančne in opisne kazalce (indikatorje).

Glavni cilji, ki si jih Inštitut za hidravlične raziskave zastavil za leto 2021, so:

- dvig nivoja znanstveno-raziskovalne uspešnosti,
- pozitivno finančno poslovanje inštituta,
- obnova nepremičnin, s katerimi upravlja inštitut (z investicijskim vzdrževanjem odpraviti najbolj pereče pomanjkljivosti na nepremičninah).

Dvig nivoja znanstveno-raziskovalne uspešnosti

Preglednica 2.6 podaja ciljne vrednosti kazalnikov znanstveno-raziskovalne uspešnosti v letu 2021. Za kazalnike je napisana tudi vrednost za izhodiščno leto, tj. za leto 2020; izjema so kazalniki, ki sestavljajo kvantitativno oceno A3 (sredstva izven ARRS) – zaradi metodologije vrednotenja so vrednosti kazalnikov za petletno obdobje na voljo za pretekla obdobje (ob pripravi poročila za leto 2021 so na voljo šele kazalniki za obdobje 2016-2020).

Preglednica 2.6: Kazalniki vrednotenja znanstveno-raziskovalne uspešnosti (kratkoročni cilji)

Kazalniki znanstveno-raziskovalne uspešnosti	Izhodiščna vrednost 2020	Načrt 2021	Realizacija 2021
Bibliografski kazalci raziskovalne uspešnosti			
Objave v petletnem obdobju inštituta			
Število izvirnih znanstvenih člankov v petletnem obdobju	3	4	3
Kvantitativna ocena A_1 za petletno obdobje	0,36	0,30	0,24
Citiranost v desetletnem obdobju inštituta			
CI_{10} - število čistih citatov znanstvenih del v zadnjih 10 letih	38	48	66
Sredstva izven ARRS za petletno obdobje … izhodišče za obdobje 2011-2015, realizacija za obdobje 2013-2017			
A_{31} - sredstva mednarodnih projektov	2,19	2,2	3,56
A_{32} - sredstva po pogodbah z gospodarstvom	3,57	4,0	7,68
A_{33} - sredstva drugih ministrstev	0,27	0,6	1,24
A_{34} - druga sredstva	0,03	0,03	0,03
A_{33} - druga gospodarska sredstva	0,07	0,07	0,12
Kvantitativna ocena A_3	6,13	6,9	12,61

Preglednica 2.7 podaja kazalnike raziskovalnih programov in projektov, ki se sofinancirajo preko Javne agencije za raziskovalno dejavnost Republike Slovenije, Preglednica 2.8 pa podaja kazalnike vključenosti v druge raziskovalne projekte. Tudi za ti dve preglednici velja, da je za kazalnike napisana tudi vrednost za izhodiščno leto (leto 2020).

Preglednica 2.7: Raziskovalni programi in projekti, ki se sofinancirajo preko ARRS – kazalniki

Namen	Realizacija 2020 (število)	Realizacija 2020 (FTE)	Načrt 2021 (število)	Načrt 2021 (FTE)	Realizacija 2021 (število)	Realizacija 2021 (FTE)
Hidroinštitut nosilec						
Infrastrukturni program	0	0	0	0	0	0
Raziskovalni programi	0	0	0	0	0	0
Temeljni raziskovalni projekti	0	0	0	0	0	0
Aplikativni raziskovalni projekti	0	0	0	0	0	0
Podoktorski raziskovalni projekti	0	0	0	0	0	0
Bilateralni raziskovalni projekti	0	0	0	0	0	0
Mobilnostni raziskovalni projekti	0	0	0	0	0	0
Skupaj	**0**	**0**	**0**	**0**	**0**	**0**
Hidroinštitut sodelujoči						
Infrastrukturni program	0	0	0	0	0	0
Raziskovalni programi	1	0,40	1	0,40	1	0,40
Temeljni raziskovalni projekti	0	0	0	0	0	0
Aplikativni raziskovalni projekti	0	0	0	0	0	0
Podoktorski raziskovalni projekti	0	0	0	0	0	0
Bilateralni raziskovalni projekti	0	0	0	0	0	0
Mobilnostni raziskovalni projekti	0	0	0	0	0	0
Skupaj	**1**	**0,40**	**1**	**0,40**	**1**	**0,40**

Preglednica 2.8: Vključenost v druge raziskovalne projekte – kazalniki

Namen	Realizacija 2020 (število)	Realizacija 2020 (v EUR)	Načrt 2021 (število)	Načrt 2021 (v EUR)	Realizacija 2021 (število)	Realizacija 2021 (v EUR)
Hidroinštitut nosilec						
Raziskovalni projekti evropskih strukturnih in investicijskih skladov	0	0 €	0	0	0	0
Raziskovalni projekti, pri katerih sodelujejo partnerji iz drugih držav	0	0 €	1	91.907 €	1	88.322 €
Skupaj	**0**	**0 €**	**1**	**91.907 €**	**1**	**88.322 €**
Hidroinštitut sodelujoči						
Raziskovalni projekti evropskih strukturnih in investicijskih skladov	0	0 €	0	0	0	0
Raziskovalni projekti, pri katerih sodelujejo partnerji iz drugih držav	0	0 €	0	0 €	0	0
Skupaj	**0**	**0 €**	**0**	**0 €**	**0**	**0**

Hidroinštitut si je za leto 2021 med drugim zastavil cilj, da ohrani svojo znanstveno-raziskovalno raven in pri tem cilju je bil delno uspešen. Z vidika citiranosti so se kazalniki Hidroinštituta dvignili in presegli načrtovane vrednosti. Prav tako so se dvignili kazalniki, ki vrednotijo sodelovanje inštituta z

gospodarstvom (*Sredstva izven ARRS za petletno obdobje*). Znižali pa so se kazalniki, ki vrednotijo objave inštituta v petletnem obdobju. Pri drugih kazalnikih (Preglednica 2.7, Preglednica 2.8) je inštitut uspešno realiziral načrtovane cilje.

Pozitivno finančno poslovanje

Eden od ciljev Hidroinštituta v letu 2021 je bilo doseči pozitivno poslovanje, pri čemer je bil uspešen. Celotni prihodki v letu 2021 so znašali 793.817 €, odhodki pa 670.795 €. Hidroinštitut je v letu 2021 realiziral **presežek prihodkov nad odhodki v višini 123.021,78 €** (Preglednica 2.4 na str. 6), kar je za 66 % več od presežka v lanskem letu. Realizacija finančnega načrta za leto 2021 je bila uspešna.

Presežek prihodkov nad odhodki z upoštevanjem davka od dohodka, ki ga je Inštitut za hidravlične raziskave realiziral v letu 2021, **znaša 109.669,32 €**.

Predlog načina razporejanja presežka prihodkov nad odhodki v letu 2021

Inštitut za hidravlične raziskave predlaga ustanovitelju, da se od 109.669,32 € presežka prihodkov nad odhodki Inštituta za hidravlične raziskave za leto 2021 znesek v višini 33.676,50 € razporedi za nakup opreme, znesek v višini 9.434,00 € razporedi za financiranje oziroma sofinanciranje investicijsko vzdrževalnih del, znesek v višini 17.000,00 € razporedi za izvajanje javne službe v letu 2022 in v prihodnjih letih, vključno z zagotavljanjem lastne udeležbe v projektu RENATA in vključno z zagotavljanjem lastne udeležbe v projektu LIFE IP RESTART, preostalih 49.558,82 € pa naj ostane nerazporejenih.

Nerazporejena sredstva bo Inštitut za hidravlične raziskave po potrebi uporabil za pokrivanje morebitnih primanjkljajev (presežkov odhodkov nad prihodki, do realizacije katerih lahko na Hidroinštitutu pride v prihodnjih letih).

Inštitut za hidravlične raziskave ima relativno nizek delež stabilnega financiranja iz proračuna (npr.: v letu 2021 so sredstva, ki jih inštitut prejema iz proračuna preko ARRS, pokrila zgolj 13 % vseh odhodkov Hidroinštituta), realizacija preostalih prihodkov pa je pogosto dokaj nepredvidljiva in je skozi večletno obdobje nihala. Samo v obdobju 2015 – 2019 je Hidroinštitut kar trikrat (leta 2015, 2016 in 2019) realiziral negativen poslovni izid. Zaradi nestabilnosti prihodkov s trga in nedorečenosti drugih prihodkov (mednarodni projekti, projekti ARRS, izvajanje druge javne službe za proračunske uporabnike) je za zagotavljanje finančne stabilnosti in s tem povezano nemoteno delovanje za Inštitut za hidravlične raziskave ključnega pomena, da presežki prihodkov nad odhodki ostanejo nerazporejeni.

2.2.4 Nastanek nedopustnih ali nepričakovanih posledic pri izvajanju programa

Pandemija koronavirusa

V letu 2020 je družbo po celem svetu presenetil pojav pandemije Covid-19. Ustaljeni družbeni vzorci so izgubili temelje in človeštvo se je moralo prilagoditi na nove okoliščine. Tudi delovanje Hidroinštituta se je takrat spremenilo. Leto kasneje, tj. v letu 2021 se je delo v manjši meri za nekaj časa preselilo iz pisarn v domača gospodinjstva. Na račun dela od doma so se zmanjšali stroški prevoza na delo, na drugi strani pa so nastali stroški iz naslova izplačil nadomestil za uporabo lastnih sredstev in stroški za nakup zaščitne opreme. Specifičen režim dela (delo od doma pri delu kolektiva) je imel blag pozitiven finančni učinek na poslovanje Hidroinštituta – ocenjujemo, da je inštitut prihranil okrog 200 €. Drugih večjih učinkov na poslovanje inštituta pandemija ni imela.

2.2.5 Ocena uspeha pri doseganju zastavljenih ciljev v primerjavi s preteklimi leti

Hidroinštitut je v letu 2021 dosegel zastavljene cilje. Realiziral je presežek prihodkov nad odhodki v višini 123.022 €. Realizacija prihodkov se je v primerjavi s predhodnim letom povečala kar za 73 %, odhodki pa so se zvišali za 75 % (Preglednica 2.10).

Preglednica 2.9: Primerjava finančnih kazalnikov realizacije 2020 in realizacije 2021

	Realizacija 2020	Realizacija 2021	Primerjava realizacije
Prihodki	**458.054 €**	**793.817 €**	**173 %**
Poslovni prihodki	**457.094 €**	**787.553 €**	**172 %**
Javna služba	**252.243 €**	**605.459 €**	**240 %**
ARRS	82.490 €	90.283 €	109 %
Ustanoviteljske obveznosti (PP 11)	45.523 €	52.096 €	114 %
Povračila v zvezi z delom in premije KDPZ (PP 15)	10.286 €	10.865 €	106 %
Program, projekti in ostalo (PP 22)	26.681 €	27.322 €	102 %
Obdavčljivi prihodki iz proračuna	169.753 €	426.853 €	251 %
Evropski projekti	0 €	88.322 €	
Drugi prihodki na trgu	**204.851 €**	**182.095 €**	**89 %**
Proračunski uporabniki		5.406 €	
Pravne osebe, ki jih obvladuje RS		89.348 €	
Neodvisni gospodarski subjekti		87.341 €	
Prihodki iz financiranja	**0 €**	**0 €**	**0 %**
Izredni prihodki	**960 €**	**6.264 €**	**652 %**
Odhodki	**383.977 €**	**670.795 €**	**175 %**
Poslovni odhodki	**383.888 €**	**670.784 €**	**175 %**
Stroški materiala in energije	23.459 €	46.811 €	199 %
Storitve	33.587 €	231.130 €	688 %
Amortizacija	8.534 €	9.887 €	116 %
Drugi stroški (stavbno zemljišče idr.)	5.633 €	5.575 €	99 %
Stroški dela	312.675 €	377.381 €	121 %
Odhodki financiranja	**64 €**	**9 €**	**14 %**
Izredni odhodki	**25 €**	**2 €**	**8 %**
Presežek prihodkov nad odhodki	**74.077 €**	**123.022 €**	**166 %**
Presežek odhodkov nad prihodki		**-**	**-**
Davek od dohodka pravnih oseb	**6.373 €**	**13.353 €**	**-**
Presežek prihodkov obračunskega obdobja z upoštevanjem davka od dohodka	**67.704 €**	**109.669 €**	**162 %**

Preglednica 2.10: Primerjava realizacije v letu 2021 glede na predhodna leta

	2015	2016	2017	2018	2019	2020	2021
Prihodki	**213.243 €**	**346.955 €**	**412.841 €**	**396.566 €**	**288.898 €**	**458.054 €**	**793.817 €**
Poslovni prihodki	**211.702 €**	**346.955 €**	**412.841 €**	**396.566 €**	**287.513 €**	**457.094 €**	**787.553 €**
Javna služba	**116.759 €**	**218.252 €**	**290.751 €**	**253.236 €**	**107.040 €**	**252.243 €**	**605.459 €**
ARRS	92.169 €	69.212 €	73.417 €	96.837 €	79.258 €	82.490 €	90.283 €
Ustanoviteljske obveznosti	46.046 €	39.957 €	43.263 €	59.441 €	43.642 €	45.523 €	52.096 €
Povračila v zvezi z delom in premije KDPZ	21.533 €	7.305 €	8.024 €	12.757 €	10.017 €	10.286 €	10.865 €
Program, projekti in ostalo	24.590 €	21.950 €	22.130 €	24.639 €	25.599 €	26.682 €	27.322 €
Obdavčljivi prihodki iz proračuna	24.590 €	0 €	0 €	0 €	0 €	169.753 €	426.853 €
Evropski projekti	0 €	149.040 €	217.334 €	156.399 €	27.782 €	0 €	88.322 €
Drugi prihodki na trgu	**94.943 €**	**128.703 €**	**122.090 €**	**143.330 €**	**180.473 €**	**204.851 €**	**182.095 €**
Proračunski uporabniki							5.406 €
Pravne osebe, ki jih obvladuje RS							89.348 €
Neodvisni gospodarski subjekti							87.341 €
Prihodki iz financiranja	**1.541 €**	**0 €**	**0 €**	**0 €**	**26 €**	**0 €**	**0 €**
Izredni prihodki	**0 €**	**0 €**	**0 €**	**0 €**	**1.359 €**	**960 €**	**6.264 €**
Odhodki	**408.839 €**	**424.375 €**	**396.121 €**	**381.929 €**	**351.915 €**	**383.977 €**	**670.795 €**
Poslovni odhodki	**408.153 €**	**423.649 €**	**395.653 €**	**380.147 €**	**350.875 €**	**383.888 €**	**670.784 €**
Stroški materiala in energije	28.933 €	23.981 €	21.362 €	18.610 €	25.052 €	23.459 €	46.811 €
Storitve	33.932 €	21.908 €	26.773 €	62.527 €	27.411 €	33.587 €	231.130 €
Amortizacija	28.127 €	30.740 €	18.661 €	18.507 €	12.779 €	8.534 €	9.887 €
Drugi stroški (stavbno zemljišče idr.)	4.724 €	5.038 €	5.391 €	5.468 €	5.536 €	5.633 €	5.575 €
Stroški dela	312.437 €	341.982 €	323.466 €	275.035 €	280.097 €	312.675 €	377.381 €
Odhodki financiranja	**4 €**	**106 €**	**381 €**	**1.114 €**	**1.010 €**	**64 €**	**9 €**
Izredni odhodki	**682 €**	**620 €**	**87 €**	**668 €**	**30 €**	**25 €**	**2 €**
Presežek prihodkov nad odhodki	**-**	**-**	**16.720 €**	**14.637 €**	**-**	**74.076 €**	**123.022 €**
Presežek odhodkov nad prihodki	**195.596 €**	**77.420 €**	**-**	**-**	**63.017 €-**	**-**	**-**
Davek od dohodka pravnih oseb	**-**	**-**	**-**	1.419 €	**-**	6.373 €	13.353 €
Presežek prihodkov z upoštevanjem davka				**13.218 €**	**-**	**67.704 €**	**109.669 €**

Leta 2017 so se večali prihodki za izvajanje javne službe, že v letu 2018 pa so le ti zaradi nižjih prihodkov iz naslova projekta FRISCO1 nekoliko padli, še izraziteje so padli prihodki za izvajanje javne službe v letu 2019. Zaradi zaključka projekta FRISCO1 in zaradi padca sredstev ARRS so prihodki v letu 2019 na javni službi v primerjavi z letom 2018 padli kar za 58 odstotkov. V letu 2020 pa je Hidroinštitut na račun nalog, ki jih je opravljal za *Direkcijo Republike Slovenije za vode*, beležil veliko rast (kar 136-odstotno povečanje) prihodkov za izvajanje javne službe. V letu 2021 se je ta rast le še stopnjevala, saj so prihodki iz naslova izvajanja javne službe v primerjavi s preteklim letom zrasli kar za 140 odstotkov. Inštitut je realiziral presežek prihodkov nad odhodki. Prihodki s trga so ostali primerljivi z lanskoletnimi.

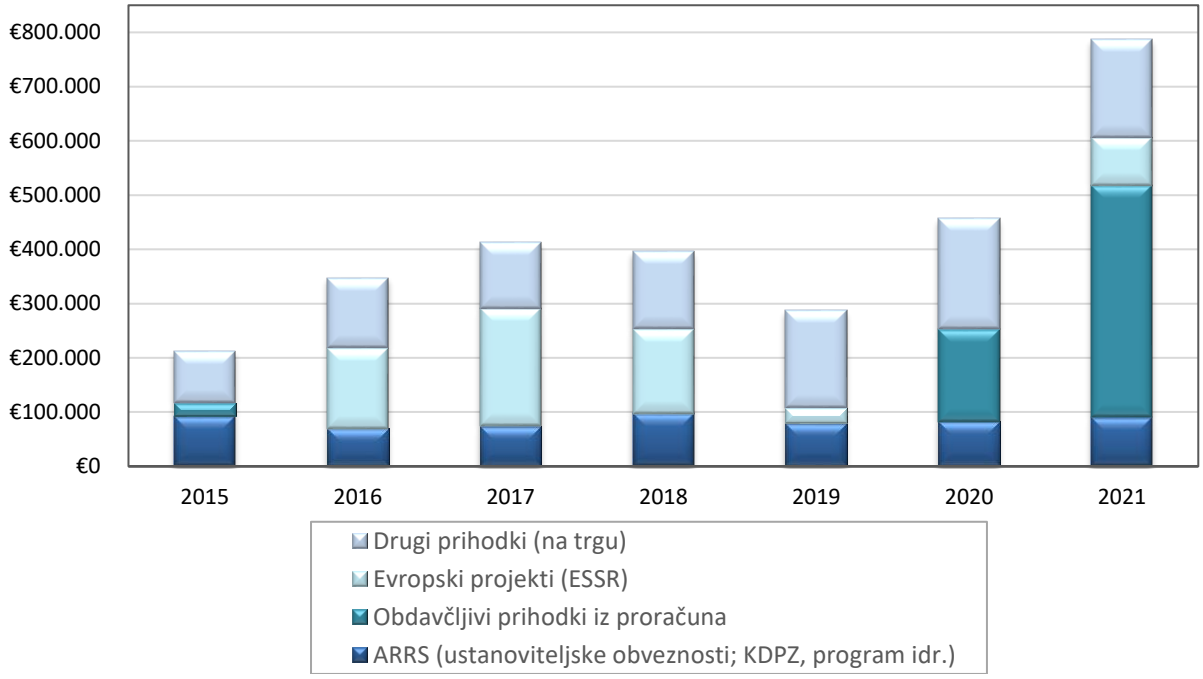

Grafikon 2.2: Struktura in višina poslovnih prihodkov v obdobju 2016 – 2021

Javni raziskovalni zavod Inštitut za hidravlične raziskave je v letu 2021 pridobil več kot 80 odstotkov prihodkov za izpolnitev nalog iz proračuna RS ali iz proračuna EU ali pa so naročniki predstavljali pravne osebe, ki jih obvladuje RS. Zgolj 11 % vseh poslovnih prihodkov so predstavljali prihodki, ki jih je inštitut prejel od neodvisnih gospodarskih subjektov (Preglednica 2.11).

Preglednica 2.11:Struktura poslovnih prihodkov v letu 2021

	Znesek	Delež poslovnih prihodkov
Poslovni prihodki	**787.553 €**	**100 %**
Javna služba	605.459 €	77 %
ARRS	90.283 €	11 %
Obdavčljivi prihodki iz proračuna	426.853 €	54 %
Evropski projekti (prihodki iz proračuna EU)	88.322 €	11 %
Drugi prihodki na trgu	182.095 €	23 %
Proračunski uporabniki (prihodki iz proračuna)	5.406 €	1 %
Pravne osebe, ki jih obvladuje RS	89.348 €	11 %
Neodvisni gospodarski subjekti	**87.341 €**	**11 %**

2.2.6 Ocena gospodarnosti in učinkovitosti poslovanja

Celotni prihodki v letu 2021 so znašali 793.817 €, odhodki pa 670.795 €. V letu 2021 je Hidroinštitut realiziral presežek prihodkov nad odhodki.

Na Hidroinštitutu je bilo na dan 31. 12. 2021 zaposlenih pet raziskovalcev. Majhen kolektiv inštituta je na prvi pogled ugoden z vidika gospodarnosti, vendar kadrovska podhranjenost zavira učinkovitost delovanja inštituta, kar se kaže tudi pri padcu že tako skromnega nivoja znanstveno-raziskovalne uspešnosti. Če je bila v preteklih letih zadržanost pri zaposlovanju novih kadrov odsev finančne situacije, danes temu botruje predvsem situacija na trgu dela. Iskalcev zaposlitve je relativno malo, kar se še bolj odraža pri inženirjih gradbeništva.

Nekateri raziskovalci so obremenjeni s prevelikim obsegom režijskega in tehničnega dela. Tudi pomanjkanje tehničnega kadra se že dolga leta čuti v času nekoliko povečanega števila projektov za trg, ko je bil inštitut v letu 2021 za strokovne naloge prisiljen najemati zunanje sodelavce. Stalna obremenjenost in nastajanje zaostankov je tudi posledica dejstva, da inštitut deluje brez kadrovske in pravne službe.

Inštitut je od leta 2016 dalje vztrajno nižal odhodke (v primerjavi s preteklim letom je zmanjšal odhodke v letu 2017 za 7 %, v letu 2018 za 4 %, v letu 2019 še za dodatnih 8 %). Odhodki inštituta v letu 2019 pa so bili že za 17 odstotkov nižji od tistih iz leta 2016. S krepitvijo dejavnosti in izrazitim povečanjem obsega javne službe so se zvišali tudi odhodki.

2.2.7 Ocena notranjega nadzora javnih financ

Na Hidroinštitutu je bila v skladu z *Navodili o pripravi zaključnega računa državnega in občinskega proračuna ter metodologije za pripravo poročila o doseženih ciljih in rezultatih neposrednih in posrednih uporabnikov proračuna (Uradni list RS, št. 12/01, 10/06, 8/07 in 102/10)* pripravljena ocena notranjega nadzora javnih financ. V tem poglavju je podan kratek povzetek *Izjave o oceni notranjega nadzora javnih financ*, kopija celotne izjave pa je priložena na koncu poročila.

Na Inštitutu za hidravlične raziskave:

- je vzpostavljeno primerno kontrolno okolje na posameznem delu poslovanja;
- so cilji pri upravljanju s tveganji realni in merljivi, to pomeni, da so določeni indikatorji za merjenje doseganja ciljev na pretežnem področjih poslovanja;
- tveganja, da se cilji ne bodo uresničili, še niso opredeljena in ovrednotena, je način ravnanja z njimi ni določen – v naslednjem letu bomo pričeli z ustreznimi aktivnostmi;
- ni vzpostavljen na obvladovanju tveganj temelječ sistem notranjega kontroliranja in kontrolne aktivnosti, ki zmanjšujejo tveganja na sprejemljivo raven – v naslednjem letu bomo pričeli z ustreznimi aktivnostmi;
- je vzpostavljen ustrezen sistem informiranja in komuniciranja na pretežnem delu poslovanja;
- je vzpostavljen ustrezen sistem nadziranja, ki vključuje tudi primerno pogodbeno notranje revizijsko službo na posameznih področjih poslovanja;
- je zagotovljeno notranje revidiranje v skladu s *Pravilnikom o usmeritvah za usklajeno delovanje sistema notranjega nadzora javnih financ (Uradni list RS, št. 72/02)* z zunanjim izvajalcem notranjega revidiranja.

Za izvedbo notranjega revidiranja posrednega proračunskega uporabnika, ki ga mora skladno z določili *Pravilnika o usmeritvah za usklajeno delovanje sistema notranjega nadzora javnih financ (Uradni list RS, št. 72/02)* javni raziskovalni zavod izvesti na vsaka tri leta, Hidroinštitut najema zunanje pooblaščene revizorje. Zadnji notranji nadzor je bil opravljen v letu 2020, ko je notranjo revizijo poslovanja na inštitutu je opravila preizkušena državna notranja revizorka *Suzana Pomer s.p., Podjetniško svetovanje, računovodenje in notranje revidiranje*. Notranja revizija poslovanja inštituta je bila zaključena 22. 2. 2021.

2.2.8 Pojasnila na področjih, kjer zastavljeni cilji niso bili doseženi

Inštitut za hidravlične raziskave je v letu 2021 realiziral zastavljene cilje.

2.2.9 Ocena učinkov poslovanja inštituta na druga področja

Aktivnosti Inštituta za hidravlične raziskave imajo številne posredne in neposredne učinke na druga področja, predvsem na gospodarstvo, varstvo okolja in urejanje prostora.

Gospodarstvo

Na področju gospodarstva inštitut s kakovostnimi in strokovno izvedenimi nalogami slovenskim hidroenergetskim družbam v fazi gradnje, optimizacije in vzdrževanja zagotavlja zanesljive in racionalne rešitve, s čimer jim daje podlage za konkurenčno proizvodnjo električne energije.

Varstvo okolja

Predvsem zaradi svoje vključenosti v projekte, povezane s konkurenčno in okolju prijazno proizvodnjo električne energije, Inštitut za hidravlične raziskave v Sloveniji ostaja pomemben igralec na področju varstva okolja. Ravno hidroelektrarne v Sloveniji predstavljajo pomemben delež obnovljivih virov energije, zaradi katerih Republika Slovenija lahko izpolnjuje zahteve ter zaveze držav EU glede obnovljivih virov energije.

Znanstvena raziskava prehodov za vodne organizme, ki jo je Hidroinštitut izvedel s kombinacijo terenskih meritev ter fizičnega in matematičnega modela, ima nezanemarljiv potencial na področju varstva okolja. Različne rečne pregrade pomenijo prekinitev nujno potrebnih migracijskih poti za vodne organizme in zato predstavljajo izrazit poseg v rečno telo ter s tem pereč ekološki problem, ki se mu namenja čedalje več pozornosti. Eden izmed omilitvenih ukrepov je izgradnja prehodov za vodne organizme, po katerih lahko ribe in ostali vodni organizmi migrirajo ob sami pregradi. Pomembna dognanja, ki jih je prinesla študija, bodo v prihodnosti lahko pripomogla k optimizaciji prehodov za vodne organizme v slovenskem in širšem prostoru.

Znanje raziskovalcev, ki je bilo na inštitutu pridobljeno na področju prehodov za vodne organizme, je bilo že uporabljeno tudi pri iskanju konkretne izvedbene rešitve na eni izmed slovenskih hidroelektrarn.

Poleg tega v procesu uveljavljanja *Pravilnika o prvih meritvah in obratovalnem monitoringu odpadnih vod* inštitut tesno sodeluje s Slovensko akreditacijo. Raziskave na področju kanalizacije, ki se za naročnike iz gospodarstva izvajajo od leta 2012, so bile izvedene s ciljem zmanjšati onesnaženje okolja iz kanalizacije zaradi prelivanja razbremenilnikov in/ali slabega delovanja same kanalske mreže.

S strokovnimi izvedbami merilnih mest na terenu (npr. pri ribogojnicah), inštitut podpira pozitivne učinke *Uredbe o kriterijih za določitev ter načinu spremljanja in poročanja ekološko sprejemljivega pretoka*

(Uradni list RS, št. 97/09) pri zagotavljanju sprejemljivih hidroloških razmer, ki so vitalnega pomena za vodno in kopensko okolje.

Urejanje prostora

Učinki delovanja inštituta se kažejo tudi na področju urejanja prostora. Karte poplavne nevarnosti in karte razredov poplavne nevarnosti za območje pomembnega vpliva poplav, ki jih inštitut v zadnjih nekaj letih izdeluje, predstavljajo podlage pri določitvi zemljišč, na katerih bodo veljale omejitve pri posegih v prostor, ter podporo pri iskanju gradbenih in negradbenih ukrepov za zmanjšanje poplavne ogroženosti.

Že konec leta 2019 je inštitut začel opravljati neodvisne preglede projektne dokumentacije, število izdelanih strokovnih mnenj (recenzij) pa se je v letu 2021 močno povečalo. Projektno dokumentacijo, ki jo pregledajo sodelavci Hidroinštituta, pretežno predstavljajo tako imenovane hidrološko hidravlične študije, ki so eden od temeljev prostorskega načrtovanja.

Varstvo pred naravnimi nesrečami

S ciljem zagotavljanja celovitosti načrtovanih ureditev za povečanje poplavne varnosti naselja Železniki je predvidena postavitev pregrade pod Sušo s spremljajočimi objekti. Inštitut je v letu 202 pričel s Hidravlično modelno raziskavo pregrade pod Sušo. Predmet te naloge so aktivnosti za izdelavo fizičnih modelnih raziskav pregrade pod Sušo za optimizacijo talnega izpusta in preliva, preverbo dimenzij talnega izpusta, preliva in drče, za določitev oblike podslapja, za določitev oblike ribje steze, nagiba vtočne rešetke ter za pridobitev podatkov o hidravličnih lastnostih objektov in zapornic, potrebnih za izdelavo obratovalnega pravilnika.

2.2.10 Realizirane investicije in investicijska vlaganja

Inštitut za hidravlične raziskave

- v letu 2021 ni realiziral nobenega investicijskega projekta;
- je v letu 2021 realiziral sanacijo strehe na pomožnih objektih na Hajdrihovi 28, 1000 Ljubljana (investicijsko vzdrževanje);
- je v letu 2021 nabavil opremo, katere skupna vrednost znaša 10.359,09 €.

Preglednica 2.12:Investicijsko vzdrževanje v letu 2021

Izvedena investicija	Načrt IVD 2021	Realizacija IVD 2021	Vir financiranja
Obnova strehe na Hajdrihovi 28, Ljubljana	3.640 €	3.649 €	ARRS, PP 11
Prenova pisarn	300 €	0 €	/

Preglednica 2.13:Realizacija nakupa opreme v letu 2021

Izvedena investicija	Načrt 2021	Realizacija 2021	Vir financiranja ARRS
nakup opreme (skupna vrednost opreme, z nabavnimi vrednostmi pod 10.000 evrov)	10.117 €	10.359 €	ARRS, PP 11 in ARRS, PP 22

2.2.11 Zagotavljanje enakih možnosti spolov

Inštitut je konec leta 2021 pripravil Program ukrepov za zagotavljanje enakih možnosti spolov. O učinkih izvajanja ukrepov bo pripravljeno kratko poročilo v okviru rednega letnega poročila.

2.2.12 Pregled kadrovske situacije

V tem podpoglavju bodo podana kratka pojasnila v zvezi z realizacijo kadrovskega načrta; v podpoglavje pa je vključenih tudi nekaj preglednic, ki podajajo kadrovsko strukturo na Hidroinštitutu. Vse preglednice, v katerih je predstavljena realizacija kadrovskega načrta za leto 2021, bodo podane v prilogah, natančneje v *Analizi kadrovanja, kadrovske politike in izobrazbene strukture – realizacija kadrovskega načrta za leto 2021*.

Preglednica 2.14: Število zaposlenih glede na vir financiranja na dan 1. 1. 2021 in 1. 1. 2022 v primerjavi z načrtom na dan 1. 1. 2022

Viri	Realizacija 1. 1. 2021	Načrt 1. 1. 2022	Realizacija 1. 1. 2022
1. Državni proračun	4,22	4,26	4,22
2. Proračun občin	-	-	-
3. ZZZS in ZPIZ	-	-	-
4. Druga javna sredstva za opravljanje javne službe (npr. takse, pristojbine, koncesnine, RTV-prispevek)	-	-	-
5. Sredstva od prodaje blaga in storitev na trgu	1,48	5,87	1,87
6. Nejavna sredstva za opravljanje javne službe	0,36	0,17	0,15
7. Sredstva prejetih donacij	-	-	-
8. Sredstva Evropske unije ali drugih mednarodnih virov, vključno s sredstvi sofinanciranja iz državnega proračuna	2,02	5,43	3,45
9. Sredstva ZZZS za zdravnike pripravnike in specializante, zdravstvene delavce pripravnike, zdravstvene sodelavce pripravnike	-	-	-
10. Sredstva iz sistema javnih del	-	-	-
11. Sredstva raziskovalnih projektov in programov ter sredstva za projekte in programe namenjena za internacionalizacijo in kakovost v izobraževanju in znanosti	0,62	0,62	0,62
Skupno število vseh zaposlenih (od 1. do 11. točke)	**8,70**	**16,35**	**10,35**
Skupno število zaposlenih od 1. do 4. točke	**4,22**	**4,26**	**4,26**
Skupno število zaposlenih iz 5., 6., 8. in 11. točke	**4,48**	**12,09**	**6,09**

V kadrovskem načrtu za 1. 1. 2022 je bilo predvideno, da bo ob koncu leta na inštitutu zaposlenih 12 oseb oziroma izraženo z ekvivalentom polne zaposlitve 16,35 FTE. Realizacija načrtu ni sledila.

Preglednica 2.15: Kadrovska struktura po plačnih podskupinah in trajanju zaposlitve ob upoštevanju dejanskega števila zaposlenih (primerjava kadrovskega načrta in realizacije KN na dan 31. 12. 2021)

	Načrtovano št. zaposlenih na dan 31. 12. 2021	Št. zaposlenih na dan 31. 12. 2021
Poslovodni organi (DM plačne skupine B)	**1**	**1**
nedoločen čas	-	-
določen čas	1	1
Raziskovalci – redno zaposleni (DM plačne podskupine H1, brez DM H017002, H017003, H018001 in brez zaposlenih po 147. členu ZDR-1)	**7**	**5**
nedoločen čas	5	4
določen čas	2	1
Raziskovalci – dopolnilni delovni čas (147. člen ZDR-1; DM plačne podskupine H1, brez DM H017002, H017003, H018001)	-	-
nedoločen čas	-	-
določen čas	-	-
Mladi raziskovalci (DM H017002, H017003 IN H018001)	-	-
nedoločen čas	-	-
določen čas	-	-
Strokovni sodelavci (DM plačne podskupine H2)	-	-
nedoločen čas	-	-
določen čas	-	-
Strokovni delavci (DM plačnih skupin oz. podskupin J1 in drugih, ki niso vključena drugam)	**3**	**2**
nedoločen čas	3	2
določen čas	-	-
Administrativni delavci in ostali strokovno tehnični delavci (DM plačne podskupine J2 in J3)	**3**	**3**
nedoločen čas	3	3
določen čas	-	-
Skupaj	**14**	**11**

Preglednica 2.16: Kadrovska struktura po plačnih podskupinah in trajanju zaposlitve ob upoštevanju preračunanega števila zaposlenih (primerjava kadrovskega načrta in realizacije KN na dan 31. 12. 2021)

	Načrtovano št. zaposlenih na dan 31. 12. 2021	Št. zaposlenih na dan 31. 12. 2021
Poslovodni organi (DM plačne skupine B)	**1,0**	**1,0**
nedoločen čas	-	-
določen čas	1,0	1,0
Raziskovalci – redno zaposleni (DM plačne podskupine H1, brez DM H017002, H017003, H018001 in brez zaposlenih po 147. členu ZDR-1)	**7,0**	**5,0**
nedoločen čas	7,0	5,0
določen čas	-	-
Raziskovalci – dopolnilni delovni čas (147. člen ZDR-1; DM plačne podskupine H1, brez DM H017002, H017003, H018001)	-	-
nedoločen čas	-	-
določen čas	-	-
Mladi raziskovalci (DM H017002, H017003 IN H018001)	-	-
nedoločen čas	-	-
določen čas	-	-
Strokovni sodelavci (DM plačne podskupine H2)	-	-
nedoločen čas	-	-
določen čas	-	-
Strokovni delavci (DM plačnih skupin oz. podskupin J1 in drugih, ki niso vključena drugam)	**2,7**	**1,7**
nedoločen čas	2,7	1,7
določen čas	-	-
Administrativni delavci in ostali strokovno tehnični delavci (DM plačne podskupine J2 in J3)	**3,0**	**2,65**
nedoločen čas	3,0	2,65
določen čas	-	-
Skupaj	**13,7**	**10,35**

Na Hidroinštitutu je izobrazbena struktura zelo mešana in izobrazbene stopnje so dokaj enakomerno zastopane (Grafikon 2.3). Dva zaposlena imata doktorat znanosti, štirje univerzitetno izobrazbo; po en zaposleni inštituta ima znanstveni magisterij, dva visokošolsko ter po en srednjo 4-letno in 3-letno poklicno izobrazbo. V letu 2021 se je število raziskovalcev povečalo – kolektiv raziskovalcev je štel enega zaposlenega več kot v lanskem letu. Konec leta 2021 je bilo na Hidroinštitutu zaposlenih pet raziskovalcev, štirje raziskovalci moškega in ena raziskovalka ženskega spola.

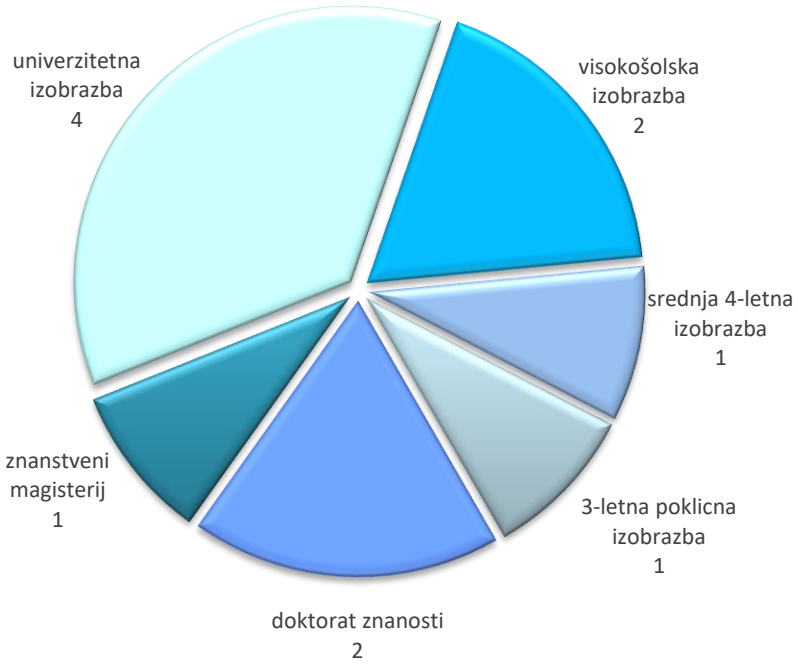

Grafikon 2.3: Izobrazbena struktura sodelavcev Inštituta za hidravlične raziskave, 31. 12. 2021

Preglednica 2.17: Prihodi in odhodi zaposlenih v letu 2021

	število zaposlenih v FTE
Število odhodov zaposlenih skupaj (v FTE)	**0**
Število upokojitev (v FTE)	**0**
šifra delovnega mesta, naziv delovnega mesta	-
Število oseb, ki jim je prenehala pogodba o zaposlitvi za določen čas (v FTE)	**0**
šifra delovnega mesta, naziv delovnega mesta	-
Število zaposlenih, ki jim je bila odpovedana pogodba o zaposlitvi iz poslovnih razlogov ali iz razloga nesposobnosti (v FTE)	**0**
šifra delovnega mesta, naziv delovnega mesta	-
Število zaposlenih, ki so sami prekinili delovno razmerje (redna odpoved pogodbe o zaposlitvi s strani delavca) (v FTE)	**0**
šifra delovnega mesta, naziv delovnega mesta	-
Število prihodov zaposlenih skupaj (v FTE)	**0**
Število novih zaposlitev za nedoločen čas (v FTE)	**1,0**
šifra delovnega mesta, naziv delovnega mesta	H017012, Višji asistent VII/2
Število novih zaposlitev za določen čas (v FTE)	**0,65**
šifra delovnega mesta, naziv delovnega mesta	J027005, Poslovni sekretar VII/1
Sprememba števila zaposlenih v letu 2021skupaj (v FTE)	**0**

Na Inštitutu za hidravlične raziskave v letu 2021 ni bilo gostujočih tujih raziskovalcev. Prav tako raziskovalci inštituta niso gostovali v tujini.

3 RAČUNOVODSKO POROČILO

Računovodsko poročilo obsega bilanco stanja, izkaz prihodkov in odhodkov in pojasnila k obema računovodskima izkazoma. Pojasnila k izkazom obsegajo obvezne priloge k računovodskim izkazom ter računovodske informacije. Izpolnjeni obrazci računovodskega poročila so v prilogah.

Inštitut za hidravlične raziskave je zavezanec za DDV in zavezanec za davek od dohodka pravnih oseb.

Zavod:	**Inštitut za hidravlične raziskave**
Matična številka:	5885434
Davčna številka:	93860668
Dejavnost:	72.190

Sodila, ki se uporabljajo pri razmejevanju stroškov na stroške pri opravljanju dejavnosti za javno službo in prodaje storitev na trgu je za sredstva iz proračuna izračunano razmerje iz prihodkov in sicer med javno službo in trgom, za mednarodni projekt pa so stroški fiksni in ločeni z drugim stroškovnim mestom.

Obvezne priloge k računovodskim izkazom pri bilanci stanja so:

- stanje in gibanje neopredmetenih sredstev in opredmetenih osnovnih sredstev in
- stanje in gibanje dolgoročnih finančnih naložb in posojil,

Obvezne priloge k računovodskim izkazom pri izkazu prihodkov in odhodkov določenih uporabnikov so:

- izkaz prihodkov in odhodkov določenih uporabnikov po vrstah dejavnosti,
- izkaz prihodkov in odhodkov določenih uporabnikov po načelu denarnega toka,
- izkaz računa finančnih terjatev in naložb določenih uporabnikov in
- izkaz računa financiranja določenih uporabnikov.

3.1 Računovodski izkazi

Podatki iz letnega poročila za obdobje 01.01.2021 - 31.12.2021

Osnovni podatki	
Vrsta:	Proračunski uporabnik - določeni
Šifra prorač. upor.	34479
Šifra dejavnosti	72.190
Matična številka	5885434000
Ime poslovnega subjekta	HIDROINŠTITUT
Sedež (ulica, hišna številka in kraj)	Hajdrihova ulica 28, 1000 LJUBLJANA
Oseba, odgovorna za sestavljanje bilance	Aleksandra Korenč
Telefonska številka za komunikacijo v zvezi s predložitvijo bilance	01 24 18 425
Elektronski naslov kontaktne osebe	aleksandra.korenc@hidroinstitut.si
Elektronski naslov uporabnika portala	aleksandra.korenc@guest.arnes.si
Vodja poslovnega subjekta	Tanja Prešeren
Kraj	Ljubljana

Obdobje poročanja	
od	1.1.2021
do	31.12.2021

Agencija Republike Slovenije za javnopravne evidence in storitve

Ime uporabnika:
HIDROINŠTITUT

Sedež uporabnika:
Hajdrihova ulica 28, 1000 LJUBLJANA

Šifra proračunskega uporabnika:
34479

Podskupina prorač. uporabnika:
3.5.

Matična številka:
5885434000

Bilanca stanja
na dan 31.12.2021

v EUR (brez centov)

ČLENITEV SKUPINE KONTOV	NAZIV SKUPINE KONTOV	Oznaka za AOP	Znesek	
			Tekoče leto	Predhodno leto
1	2	3	4	5
	A) DOLGOROČNA SREDSTVA IN SREDSTVA V UPRAVLJANJU	**001**	**249.331**	**256.933**
00	NEOPREDMETENA SREDSTVA IN DOLGOROČNE AKTIVNE ČASOVNE RAZMEJITVE	002	22.009	22.009
01	POPRAVEK VREDNOSTI NEOPREDMETENIH SREDSTEV	003	18.252	16.103
02	NEPREMIČNINE	004	690.706	690.706
03	POPRAVEK VREDNOSTI NEPREMIČNIN	005	452.940	446.115
04	OPREMA IN DRUGA OPREDMETENA OSNOVNA SREDSTVA	006	321.778	311.419
05	POPRAVEK VREDNOSTI OPREME IN DRUGIH OPREDMETENIH OSNOVNIH SREDSTEV	007	313.970	304.983
06	DOLGOROČNE FINANČNE NALOŽBE	008	0	0
07	DOLGOROČNO DANA POSOJILA IN DEPOZITI	009	0	0
08	DOLGOROČNE TERJATVE IZ POSLOVANJA	010	0	0
09	TERJATVE ZA SREDSTVA DANA V UPRAVLJANJE	011	0	0
	B) KRATKOROČNA SREDSTVA; RAZEN ZALOG IN AKTIVNE ČASOVNE RAZMEJITVE	**012**	**284.807**	**106.539**
10	DENARNA SREDSTVA V BLAGAJNI IN TAKOJ UNOVČLJIVE VREDNOSTNICE	013	17	33
11	DOBROIMETJE PRI BANKAH IN DRUGIH FINANČNIH USTANOVAH	014	58.483	18.270
12	KRATKOROČNE TERJATVE DO KUPCEV	015	72.590	19.820
13	DANI PREDUJMI IN VARŠČINE	016	0	0
14	KRATKOROČNE TERJATVE DO UPORABNIKOV ENOTNEGA KONTNEGA NAČRTA	017	148.891	63.819
15	KRATKOROČNE FINANČNE NALOŽBE	018	0	0
16	KRATKOROČNE TERJATVE IZ FINANCIRANJA	019	0	0
17	DRUGE KRATKOROČNE TERJATVE	020	3.588	3.246
18	NEPLAČANI ODHODKI	021	0	0
19	AKTIVNE ČASOVNE RAZMEJITVE	022	1.238	1.351
	C) ZALOGE	**023**	**0**	**0**
30	OBRAČUN NABAVE MATERIALA	024	0	0

Bilanca stanja
na dan 31.12.2021

v EUR (brez centov)

ČLENITEV SKUPINE KONTOV	NAZIV SKUPINE KONTOV	Oznaka za AOP	Znesek	
			Tekoče leto	Predhodno leto
31	ZALOGE MATERIALA	025	0	0
32	ZALOGE DROBNEGA INVENTARJA IN EMBALAŽE	026	0	0
33	NEDOKONČANA PROIZVODNJA IN STORITVE	027	0	0
34	PROIZVODI	028	0	0
35	OBRAČUN NABAVE BLAGA	029	0	0
36	ZALOGE BLAGA	030	0	0
37	DRUGE ZALOGE	031	0	0
	I. AKTIVA SKUPAJ	**032**	**534.138**	**363.472**
99	AKTIVNI KONTI IZVENBILANČNE EVIDENCE	033	0	0
	D) KRATKOROČNE OBVEZNOSTI IN PASIVNE ČASOVNE RAZMEJITVE	**034**	**160.140**	**91.069**
20	KRATKOROČNE OBVEZNOSTI ZA PREJETE PREDUJME IN VARŠČINE	035	0	0
21	KRATKOROČNE OBVEZNOSTI DO ZAPOSLENIH	036	55.634	51.419
22	KRATKOROČNE OBVEZNOSTI DO DOBAVITELJEV	037	43.661	9.547
23	DRUGE KRATKOROČNE OBVEZNOSTI IZ POSLOVANJA	038	27.866	28.869
24	KRATKOROČNE OBVEZNOSTI DO UPORABNIKOV ENOTNEGA KONTNEGA NAČRTA	039	32.979	1.234
25	KRATKOROČNE OBVEZNOSTI DO FINANCERJEV	040	0	0
26	KRATKOROČNE OBVEZNOSTI IZ FINANCIRANJA	041	0	0
28	NEPLAČANI PRIHODKI	042	0	0
29	PASIVNE ČASOVNE RAZMEJITVE	043	0	0
	E) LASTNI VIRI IN DOLGOROČNE OBVEZNOSTI	**044**	**373.998**	**272.403**
90	SPLOŠNI SKLAD	045	0	0
91	REZERVNI SKLAD	046	0	0
92	DOLGOROČNE PASIVNE ČASOVNE RAZMEJITVE	047	0	0
93	DOLGOROČNE REZERVACIJE	048	0	0
940	SKLAD NAMENSKEGA PREMOŽENJA V JAVNIH SKLADIH	049	0	0
9410	SKLAD PREMOŽENJA V DRUGIH PRAVNIH OSEBAH JAVNEGA PRAVA, KI JE V NJIHOVI LASTI, ZA NEOPREDMETENA SREDSTVA IN OPREDMETENA OSNOVNA SREDSTVA	050	0	0
9411	SKLAD PREMOŽENJA V DRUGIH PRAVNIH OSEBAH JAVNEGA PRAVA, KI JE V NJIHOVI LASTI, ZA FINANČNE NALOŽBE	051	0	0

Bilanca stanja
na dan 31.12.2021

v EUR (brez centov)

ČLENITEV SKUPINE KONTOV	NAZIV SKUPINE KONTOV	Oznaka za AOP	Znesek	
			Tekoče leto	Predhodno leto
9412	PRESEŽEK PRIHODKOV NAD ODHODKI	052	0	0
9413	PRESEŽEK ODHODKOV NAD PRIHODKI	053	0	0
96	DOLGOROČNE FINANČNE OBVEZNOSTI	054	0	0
97	DRUGE DOLGOROČNE OBVEZNOSTI	055	0	0
980	OBVEZNOSTI ZA NEOPREDMETENA SREDSTVA IN OPREDMETENA OSNOVNA SREDSTVA	056	249.331	229.439
981	OBVEZNOSTI ZA DOLGOROČNE FINANČNE NALOŽBE	057	0	0
985	PRESEŽEK PRIHODKOV NAD ODHODKI	058	124.667	42.964
986	PRESEŽEK ODHODKOV NAD PRIHODKI	059	0	0
	I. PASIVA SKUPAJ	**060**	**534.138**	**363.472**
99	PASIVNI KONTI IZVENBILANČNE EVIDENCE	061	0	0

Kraj in datum oddaje	Oseba, odgovorna za sestavitev bilance	Odgovorna oseba
Ljubljana, 21. 2. 2022	Aleksandra Korenč	Tanja Prešeren

INŠTITUT
ZA HIDRAVLIČNE RAZISKAVE
LJUBLJANA

Ime uporabnika:
HIDROINŠTITUT

Sedež uporabnika:
Hajdrihova ulica 28, 1000 LJUBLJANA

Šifra proračunskega uporabnika:
34479

Podskupina prorač. uporabnika:
3.5.

Matična številka:
5885434000

Izkaz prihodkov in odhodkov določenih uporabnikov po načelu denarnega toka od 01.01.2021 - 31.12.2021

v EUR (brez centov)

ČLENITEV KONTOV	NAZIV KONTA	Oznaka za AOP	Znesek	
			Tekoče leto	Predhodno leto
1	2	3	4	5
	I. SKUPAJ PRIHODKI	**401**	**674.728**	**485.299**
	1. PRIHODKI ZA IZVAJANJE JAVNE SLUŽBE	**402**	**535.161**	**296.899**
	A. Prihodki iz sredstev javnih financ	**403**	**522.215**	**248.146**
	a. Prejeta sredstva iz državnega proračuna	**404**	**522.215**	**248.146**
del 7400	Prejeta sredstva iz državnega proračuna za tekočo porabo	405	522.215	214.813
del 7400	Prejeta sredstva iz državnega proračuna za investicije	406	0	33.333
	b. Prejeta sredstva iz občinskih proračunov	**407**	**0**	**0**
del 7401	Prejeta sredstva iz občinskih proračunov za tekočo porabo	408	0	0
del 7401	Prejeta sredstva iz občinskih proračunov za investicije	409	0	0
	c. Prejeta sredstva iz skladov socialnega zavarovanja	**410**	**0**	**0**
del 7402	Prejeta sredstva iz skladov socialnega zavarovanja za tekočo porabo	411	0	0
del 7402	Prejeta sredstva iz skladov socialnega zavarovanja za investicije	412	0	0
	d. Prejeta sredstva iz javnih skladov in agencij	**413**	**0**	**0**
del 7403	Prejeta sredstva iz javnih skladov za tekočo porabo	414	0	0
del 7403	Prejeta sredstva iz javnih skladov za investicije	415	0	0
del 7404	Prejeta sredstva iz javnih agencij za tekočo porabo	416	0	0
del 7404	Prejeta sredstva iz javnih agencij za investicije	417	0	0
del 740	**e. Prejeta sredstva iz proračunov iz naslova tujih donacij**	**418**	**0**	**0**
741	**f. Prejeta sredstva iz državnega proračuna iz sredstev proračuna Evropske unije**	**419**	**0**	**0**
	B) Drugi prihodki za izvajanje dejavnosti javne službe	**420**	**12.946**	**48.753**
del 7102	Prejete obresti	422	0	0
7100	Prihodki od udeležbe na dobičku in dividend ter presežkov prihodkov nad odhodki	423	0	0

Izkaz prihodkov in odhodkov določenih uporabnikov po načelu denarnega toka od 01.01.2021 - 31.12.2021

v EUR (brez centov)

ČLENITEV KONTOV	NAZIV KONTA	Oznaka za AOP	Znesek	
			Tekoče leto	Predhodno leto
7103	Prihodki od najemnin, zakupnin in drugi prihodki od premoženja	487	0	0
7141	Drugi tekoči prihodki iz naslova izvajanja javne službe	424	0	0
72	Kapitalski prihodki	425	0	0
730	Prejete donacije iz domačih virov	426	0	0
731	Prejete donacije iz tujine	427	0	0
732	Donacije za odpravo posledic naravnih nesreč	428	0	0
782	Prejeta sredstva iz proračuna EU iz strukturnih skladov	488	0	0
783	Prejeta sredstva iz proračuna EU iz Kohezijskega sklada	489	0	0
784	Prejeta sredstva iz proračuna EU za izvajanje centraliziranih in drugih programov EU	490	0	0
786	Ostala prejeta sredstva iz proračuna Evropske unije	429	12.946	48.753
787	Prejeta sredstva od drugih evropskih institucij in iz drugih držav	430	0	0
	2. PRIHODKI OD PRODAJE BLAGA IN STORITEV NA TRGU	**431**	**139.567**	**188.400**
7130	Prihodki od prodaje blaga in storitev na trgu	432	139.567	188.400
del 7102	Prejete obresti	433	0	0
	II. SKUPAJ ODHODKI	**437**	**585.430**	**411.967**
	1. ODHODKI ZA IZVAJANJE JAVNE SLUŽBE	**438**	**543.345**	**256.847**
	A. Plače in drugi izdatki zaposlenim	**439**	**311.496**	**163.613**
del 4000	Plače in dodatki	440	267.418	149.645
del 4001	Regres za letni dopust	441	9.719	6.644
del 4002	Povračila in nadomestila	442	14.829	7.324
del 4003	Sredstva za delovno uspešnost	443	19.530	0
del 4004	Sredstva za nadurno delo	444	0	0
del 4005	Plače za delo nerezidentov po pogodbi	445	0	0
del 4009	Drugi izdatki zaposlenim	446	0	0
	B. Prispevki delodajalcev za socialno varnost	**447**	**49.516**	**27.801**
del 4010	Prispevek za pokojninsko in invalidsko zavarovanje	448	24.376	13.249
del 4011	Prispevek za zdravstveno zavarovanje	449	20.345	10.615
del 4012	Prispevek za zaposlovanje	450	323	156
del 4013	Prispevek za starševsko varstvo	451	287	150
del 4015	Premije kolektivnega dodatnega pokojninskega zavarovanja, na podlagi ZKDPZJU	452	4.185	3.631
	C. Izdatki za blago in storitve za izvajanje javne službe	**453**	**171.974**	**23.036**

Izkaz prihodkov in odhodkov določenih uporabnikov po načelu denarnega toka od 01.01.2021 - 31.12.2021

v EUR (brez centov)

ČLENITEV KONTOV	NAZIV KONTA	Oznaka za AOP	Znesek	
			Tekoče leto	Predhodno leto
del 4020	Pisarniški in splošni material in storitve	454	16.013	3.190
del 4021	Posebni material in storitve	455	102.693	2.248
del 4022	Energija, voda, komunalne storitve in komunikacije	456	19.782	8.287
del 4023	Prevozni stroški in storitve	457	0	0
del 4024	Izdatki za službena potovanja	458	348	419
del 4025	Tekoče vzdrževanje	459	10.166	3.326
del 4026	Poslovne najemnine in zakupnine	460	778	544
del 4027	Kazni in odškodnine	461	0	0
del 4028	Davek na izplačane plače	462	0	0
del 4029	Drugi operativni odhodki	463	22.194	5.022
403	D. Plačila domačih obresti	464	0	65
404	E. Plačila tujih obresti	465	0	0
410	F. Subvencije	466	0	0
411	G. Transferi posameznikom in gospodinjstvom	467	0	0
412	H. Transferi neprofitnim organizacijam in ustanovam	468	0	0
413	I. Drugi tekoči domači transferji	469	0	0
	J. Investicijski odhodki	470	10.359	42.332
4200	Nakup zgradb in prostorov	471	0	0
4201	Nakup prevoznih sredstev	472	0	0
4202	Nakup opreme	473	0	0
4203	Nakup drugih osnovnih sredstev	474	10.359	8.999
4204	Novogradnja, rekonstrukcija in adaptacije	475	0	0
4205	Investicijsko vzdrževanje in obnove	476	0	33.333
4206	Nakup zemljišč in naravnih bogastev	477	0	0
4207	Nakup nematerialnega premoženja	478	0	0
4208	Študije o izvedljivosti projektov, projektna dokumentacija, nadzor, investicijski inženiring	479	0	0
4209	Nakup blagovnih rezerv in intervencijskih zalog	480	0	0
	2. ODHODKI IZ NASLOVA PRODAJE BLAGA IN STORITEV NA TRGU	481	42.085	155.120
del 400	A. Plače in drugi izdatki zaposlenim iz naslova prodaje blaga in storitev na trgu	482	10.782	118.082
del 401	B. Prispevki delodajalcev za socialno varnost iz naslova prodaje blaga in storitev na trgu	483	1.487	17.740
del 402	C. Izdatki za blago in storitve iz naslova prodaje blaga in storitev na trgu	484	29.816	19.298
	III/1 PRESEŽEK PRIHODKOV NAD ODHODKI	485	89.298	73.332
	III/2 PRESEŽEK ODHODKOV NAD PRIHODKI	486	0	0

Kraj in datum oddaje	Oseba, odgovorna za sestavitev bilance	Odgovorna oseba
Ljubljana, 21. 2. 2022	Aleksandra Korenč	Tanja Prešeren

INŠTITUT ZA HIDRAVLIČNE RAZISKAVE LJUBLJANA

Ime uporabnika:
HIDROINŠTITUT

Sedež uporabnika:
Hajdrihova ulica 28, 1000 LJUBLJANA

Šifra proračunskega uporabnika:
34479

Podskupina prorač. uporabnika:
3.5.

Matična številka:
5885434000

Izkaz računa finančnih terjatev in naložb določenih uporabnikov od 01.01.2021 - 31.12.2021

v EUR (brez centov)

ČLENITEV KONTOV	NAZIV KONTA	Oznaka za AOP	Znesek	
			Tekoče leto	Predhodno leto
1	2	3	4	5
750	**IV. PREJETA VRAČILA DANIH POSOJIL**	**500**	**0**	**0**
7500	Prejeta vračila danih posojil od posameznikov in zasebnikov	501	0	0
7501	Prejeta vračila danih posojil od javnih skladov	502	0	0
7502	Prejeta vračila danih posojil od javnih podjetij in družb, ki so v lasti države ali občin	503	0	0
7503	Prejeta vračila danih posojil od finančnih institucij	504	0	0
7504	Prejeta vračila danih posojil od privatnih podjetij	505	0	0
7505	Prejeta vračila danih posojil od občin	506	0	0
7506	Prejeta vračila danih posojil-iz tujine	507	0	0
7507	Prejeta vračila danih posojil-državnemu proračunu	508	0	0
7508	Prejeta vračila danih posojil od javnih agencij	509	0	0
7509	Prejeta vračila plačanih poroštev	510	0	0
751	Prodaja kapitalskih deležev	511	0	0
440	**V. DANA POSOJILA**	**512**	**0**	**0**
4400	Dana posojila posameznikom in zasebnikom	513	0	0
4401	Dana posojila javnim skladom	514	0	0
4402	Dana posojila javnim podjetjem in družbam, ki so v lasti države ali občin	515	0	0
4403	Dana posojila finančnim institucijam	516	0	0
4404	Dana posojila privatnim podjetjem	517	0	0
4405	Dana posojila občinam	518	0	0
4406	Dana posojila v tujino	519	0	0
4407	Dana posojila državnemu proračunu	520	0	0
4408	Dana posojila javnim agencijam	521	0	0
4409	Plačila zapadlih poroštev	522	0	0
441	Povečanje kapitalskih deležev in naložb	523	0	0
	VI/1 PREJETA MINUS DANA POSOJILA	**524**	**0**	**0**
	VI/2 DANA MINUS PREJETA POSOJILA	**525**	**0**	**0**

Kraj in datum oddaje	Oseba, odgovorna za sestavitev bilance	Odgovorna oseba
Ljubljana, 21. 2. 2022	Aleksandra Korenč	Tanja Prešeren

Ime uporabnika:
HIDROINŠTITUT

Sedež uporabnika:
Hajdrihova ulica 28, 1000 LJUBLJANA

Šifra proračunskega uporabnika:
34479

Podskupina prorač. uporabnika:
3.5.

Matična številka:
5885434000

Izkaz računa financiranja določenih uporabnikov od 01.01.2021 - 31.12.2021

v EUR (brez centov)

ČLENITEV KONTOV	NAZIV KONTA	Oznaka za AOP	Znesek	
			Tekoče leto	Predhodno leto
1	2	3	4	5
50	**VII. ZADOLŽEVANJE**	**550**	**53.000**	**179.500**
500	Domače zadolževanje	551	53.000	179.500
5001	Najeti krediti pri poslovnih bankah	552	0	0
5002	Najeti krediti pri drugih finančnih institucijah	553	0	0
del 5003	Najeti krediti pri državnem proračunu	554	0	0
del 5003	Najeti krediti pri proračunih lokalnih skupnosti	555	0	0
del 5003	Najeti krediti pri skladih socialnega zavarovanja	556	0	0
del 5003	Najeti krediti pri drugih javnih skladih	557	0	0
del 5003	Najeti krediti pri drugih domačih kreditodajalcih	558	53.000	179.500
501	Zadolževanje v tujini	559	0	0
55	**VIII. ODPLAČILA DOLGA**	**560**	**53.000**	**240.500**
550	Odplačila domačega dolga	561	53.000	240.500
5501	Odplačila kreditov poslovnim bankam	562	0	0
5502	Odplačila kreditov drugim finančnim institucijam	563	0	0
del 5503	Odplačila kreditov državnemu proračunu	564	0	0
del 5503	Odplačila kreditov proračunom lokalnih skupnosti	565	0	0
del 5503	Odplačila kreditov skladom socialnega zavarovanja	566	0	0
del 5503	Odplačila kreditov drugim javnim skladom	567	0	0
del 5503	Odplačila kreditov drugim domačim kreditodajalcem	568	53.000	240.500
551	Odplačila dolga v tujino	569	0	0
	IX/1 NETO ZADOLŽEVANJE	**570**	**0**	**0**
	IX/2 NETO ODPLAČILO DOLGA	**571**	**0**	**61.000**
	X/1 POVEČANJE SREDSTEV NA RAČUNIH	**572**	**89.298**	**12.332**
	X/2 ZMANJŠANJE SREDSTEV NA RAČUNIH	**573**	**0**	**0**

Kraj in datum oddaje	Oseba, odgovorna za sestavitev bilance	Odgovorna oseba
Ljubljana, 21. 2. 2022	Aleksandra Korenč	Tanja Prešeren

INŠTITUT
ZA HIDRAVLIČNE RAZISKAVE
LJUBLJANA

Agencija Republike Slovenije za javnopravne evidence in storitve

Ime uporabnika:
HIDROINŠTITUT

Sedež uporabnika:
Hajdrihova ulica 28, 1000 LJUBLJANA

Šifra proračunskega uporabnika:
34479

Podskupina prorač. uporabnika:
3.5.

Matična številka:
5885434000

Izkaz prihodkov in odhodkov določenih uporabnikov po vrstah dejavnosti od 01.01.2021 - 31.12.2021

v EUR (brez centov)

ČLENITEV PODSKUPIN KONTOV	NAZIV PODSKUPINE KONTOV	Oznaka za AOP	Znesek	
			Prihodki in odhodki za izvajanje javne službe	Prihodki in odhodki od prodaje blaga in storitev na trgu
1	2	3	4	5
	A) PRIHODKI OD POSLOVANJA	660	605.459	182.094
760	PRIHODKI OD PRODAJE PROIZVODOV IN STORITEV	661	605.459	182.094
	POVEČANJE VREDNOSTI ZALOG PROIZVODOV IN NEDOKONČANE PROIZVODNJE	662	0	0
	ZMANJŠANJE VREDNOSTI ZALOG PROIZVODOV IN NEDOKONČANE PROIZVODNJE	663	0	0
761	PRIHODKI OD PRODAJE BLAGA IN MATERIALA	664	0	0
762	B) FINANČNI PRIHODKI	665	0	0
763	C) DRUGI PRIHODKI	666	4.169	0
	Č) PREVREDNOTOVALNI POSLOVNI PRIHODKI	667	0	2.095
del 764	PRIHODKI OD PRODAJE OSNOVNIH SREDSTEV	668	0	0
del 764	DRUGI PREVREDNOTOVALNI POSLOVNI PRIHODKI	669	0	2.095
	D) CELOTNI PRIHODKI	670	609.628	184.189
	E) STROŠKI BLAGA, MATERIALA IN STORITEV	671	224.539	53.402
del 466	NABAVNA VREDNOST PRODANEGA MATERIALA IN BLAGA	672	0	0
460	STROŠKI MATERIALA	673	38.262	8.549
461	STROŠKI STORITEV	674	186.277	44.853
	F) STROŠKI DELA	675	366.097	11.284
del 464	PLAČE IN NADOMESTILA PLAČ	676	290.794	8.949
del 464	PRISPEVKI ZA SOCIALNO VARNOST DELODAJALCEV	677	45.951	1.360
del 464	DRUGI STROŠKI DELA	678	29.352	975
462	G) AMORTIZACIJA	679	9.519	368
463	H) REZERVACIJE	680	0	0
465	J) DRUGI STROŠKI	681	5.368	207
467	K) FINANČNI ODHODKI	682	9	0
468	L) DRUGI ODHODKI	683	2	0
	M) PREVREDNOTOVALNI POSLOVNI ODHODKI	684	0	0
del 469	ODHODKI OD PRODAJE OSNOVNIH SREDSTEV	685	0	0

Izkaz prihodkov in odhodkov določenih uporabnikov po vrstah dejavnosti od 01.01.2021 - 31.12.2021

v EUR (brez centov)

ČLENITEV PODSKUPIN KONTOV	NAZIV PODSKUPINE KONTOV	Oznaka za AOP	Znesek	
			Prihodki in odhodki za izvajanje javne službe	Prihodki in odhodki od prodaje blaga in storitev na trgu
del 469	OSTALI PREVREDNOTOVALNI POSLOVNI ODHODKI	686	0	0
	N) CELOTNI ODHODKI	687	605.534	65.261
	O) PRESEŽEK PRIHODKOV	688	4.094	118.928
	P) PRESEŽEK ODHODKOV	689	0	0
del 80	Davek od dohodka pravnih oseb	690	0	13.353
del 80	Presežek prihodkov obračunskega obdobja z upoštevanjem davka od dohodka	691	4.094	105.575
del 80	Presežek odhodkov obračunskega obdobja z upoštevanjem davka od dohodka	692	0	0
	Presežek prihodkov iz prejšnjih let, namenjen pokritju odhodkov obračunskega obdobja	693	0	0

Kraj in datum oddaje	Oseba, odgovorna za sestavitev bilance	Odgovorna oseba
Ljubljana, 21.2.2022	Aleksandra Korenč	Tanja Prešeren

INŠTITUT ZA NARAVOVARSTVO LJUBLJANA

Agencija Republike Slovenije za javnopravne evidence in storitve

Ime uporabnika:
HIDROINŠTITUT

Sedež uporabnika:
Hajdrihova ulica 28, 1000 LJUBLJANA

Šifra proračunskega uporabnika:
34479

Podskupina prorač. uporabnika:
3.5.

Matična številka:
5885434000

Stanje in gibanje neopredmetenih sredstev in opredmetenih osnovnih sredstev

NAZIV	Oznaka za AOP	ZNESEK - Nabavna vrednost (1.1.)	ZNESEK - Popravek vrednost (1.1.)	ZNESEK - Povečanje nabavne vrednosti	ZNESEK - Povečanje popravka vrednosti	ZNESEK - Zmanjšanje nabavne vrednosti	ZNESEK - Zmanjšanje popravka vrednosti	ZNESEK - Amortizacija	ZNESEK - Neodpisana vrednost (31.12.)	ZNESEK - Prevrednotenje zaradi okrepitve	ZNESEK - Prevrednotenje zaradi oslabitve
1	2	3	4	5	6	7	8	9	10 (3-4+5-6-7+8-9)	11	12
I. Neopredmetena sredstva in opredmetena osnovna sredstva v upravljanju	**700**	**1.024.133**	**767.201**	**10.359**	**8.073**	**0**	**0**	**9.887**	**249.331**	**0**	**0**
A. Dolgoročno odloženi stroški	701	0	0	0	0	0	0	0	0	0	0
B. Dolgoročne premoženjske pravice	702	0	0	0	0	0	0	0	0	0	0
C. Druga neopredmetena sredstva	703	22.009	16.103	0	0	0	0	2.149	3.757	0	0
D. Zemljišča	704	71.802	0	0	0	0	0	0	71.802	0	0
E. Zgradbe	705	618.904	446.115	0	6.825	0	0	0	165.964	0	0
F. Oprema	706	311.418	304.983	10.359	1.248	0	0	7.738	7.808	0	0
G. Druga opredmetena osnovna sredstva	707	0	0	0	0	0	0	0	0	0	0
II. Neopredmetena sredstva in opredmetena osnovna sredstva v lasti	**708**	**0**	**0**	**0**	**0**	**0**	**0**	**0**	**0**	**0**	**0**
A. Dolgoročno odloženi stroški	709	0	0	0	0	0	0	0	0	0	0
B. Dolgoročne premoženjske pravice	710	0	0	0	0	0	0	0	0	0	0
C. Druga neopredmetena sredstva	711	0	0	0	0	0	0	0	0	0	0
D. Zemljišča	712	0	0	0	0	0	0	0	0	0	0
E. Zgradbe	713	0	0	0	0	0	0	0	0	0	0
F. Oprema	714	0	0	0	0	0	0	0	0	0	0
G. Druga opredmetena osnovna sredstva	715	0	0	0	0	0	0	0	0	0	0
III. Neopredmetena sredstva in opredmetena osnovna sredstva v finančnem najemu	**716**	**0**	**0**	**0**	**0**	**0**	**0**	**0**	**0**	**0**	**0**
A. Dolgoročno odloženi stroški	717	0	0	0	0	0	0	0	0	0	0
B. Dolgoročne premoženjske pravice	718	0	0	0	0	0	0	0	0	0	0
C. Druga neopredmetena sredstva	719	0	0	0	0	0	0	0	0	0	0
D. Zemljišča	720	0	0	0	0	0	0	0	0	0	0
E. Zgradbe	721	0	0	0	0	0	0	0	0	0	0
F. Oprema	722	0	0	0	0	0	0	0	0	0	0
G. Druga opredmetena osnovna sredstva	723	0	0	0	0	0	0	0	0	0	0

Kraj in datum oddaje	Oseba, odgovorna za sestavitev bilance	Odgovorna oseba
Ljubljana, 21. 2. 2022	Aleksandra Korenč	Tanja Prešeren

INŠTITUT
ZA HIDRAVLIČNE RAZISKAVE
LJUBLJANA

Agencija Republike Slovenije za javnopravne evidence in storitve

Ime uporabnika:
HIDROINŠTITUT

Sedež uporabnika:
Hajdrihova ulica 28, 1000 LJUBLJANA

Šifra proračunskega uporabnika:
34479

Podskupina prorač. uporabnika:
3.5.

Matična številka:
5885434000

Stanje in gibanje dolgoročnih finančnih naložb in posojil

VRSTA NALOŽB OZIROMA POSOJIL	Oznaka za AOP	Znesek naložb in danih posojil (1.1.)	Znesek popravkov naložb in danih posojil (1.1.)	Znesek povečanja naložb in danih posojil	Znesek povečanj popravkov naložb in danih posojil	Znesek zmanjšanja naložb in danih posojil	Znesek zmanjšanja popravkov naložb in danih posojil	Znesek naložb in danih posojil (31.12)	Znesek popravkov naložb in danih posojil (31.12.)	Knjigovodska vrednost naložb in danih posojil (31.12.)	Znesek odpisanih naložb in danih posojil
1	2	3	4	5	6	7	8	9 (3+5-7)	10 (4+6-8)	11 (9-10)	12
I. Dolgoročne finančne naložbe	**800**	**0**	**0**	**0**	**0**	**0**	**0**	**0**	**0**	**0**	**0**
A. Naložbe v delnice	**801**	**0**	**0**	**0**	**0**	**0**	**0**	**0**	**0**	**0**	**0**
1. Naložbe v delnice v javna podjetja	802	0	0	0	0	0	0	0	0	0	0
2. Naložbe v delnice v finančne institucije	803	0	0	0	0	0	0	0	0	0	0
3. Naložbe v delnice v privatna podjetja	804	0	0	0	0	0	0	0	0	0	0
4. Naložbe v delnice v tujini	805	0	0	0	0	0	0	0	0	0	0
B. Naložbe v deleže	**806**	**0**	**0**	**0**	**0**	**0**	**0**	**0**	**0**	**0**	**0**
1. Naložbe v deleže v javna podjetja	807	0	0	0	0	0	0	0	0	0	0
2. Naložbe v deleže v finančne institucije	808	0	0	0	0	0	0	0	0	0	0
3. Naložbe v deleže v privatna podjetja	809	0	0	0	0	0	0	0	0	0	0
4. Naložbe v deleže državnih družb, ki imajo obliko d.d.	810	0	0	0	0	0	0	0	0	0	0
5. Naložbe v deleže državnih družb, ki imajo obliko d.o.o.	811	0	0	0	0	0	0	0	0	0	0
6. Naložbe v deleže v tujini	812	0	0	0	0	0	0	0	0	0	0
C. Naložbe v plemenite kovine, drage kamne, umetniška dela in podobno	**813**	**0**	**0**	**0**	**0**	**0**	**0**	**0**	**0**	**0**	**0**
D. Druge dolgoročne kapitalske naložbe	**814**	**0**	**0**	**0**	**0**	**0**	**0**	**0**	**0**	**0**	**0**
1. Namensko premoženje, preneseno javnim skladom	815	0	0	0	0	0	0	0	0	0	0
2. Premoženje, preneseno v last drugim pravnim osebam javnega prava, ki imajo premoženje v svoji lasti	816	0	0	0	0	0	0	0	0	0	0
3. Druge dolgoročne kapitalske naložbe doma	817	0	0	0	0	0	0	0	0	0	0
4. Druge dolgoročne kapitalske naložbe v tujini	818	0	0	0	0	0	0	0	0	0	0
II. Dolgoročno dana posojila in depoziti	**819**	**0**	**0**	**0**	**0**	**0**	**0**	**0**	**0**	**0**	**0**
A. Dolgoročno dana posojila	**820**	**0**	**0**	**0**	**0**	**0**	**0**	**0**	**0**	**0**	**0**
1. Dolgoročno dana posojila posameznikom	821	0	0	0	0	0	0	0	0	0	0
2. Dolgoročno dana posojila javnim skladom	822	0	0	0	0	0	0	0	0	0	0
3. Dolgoročno dana posojila javnim podjetjem	823	0	0	0	0	0	0	0	0	0	0

Stanje in gibanje dolgoročnih finančnih naložb in posojil

4. Dolgoročno dana posojila finančnim institucijam	824	0	0	0	0	0	0	0	0	0	0
5. Dolgoročno dana posojila privatnim podjetjem	825	0	0	0	0	0	0	0	0	0	0
6. Dolgoročno dana posojila drugim ravnem države	826	0	0	0	0	0	0	0	0	0	0
7. Dolgoročno dana posojila državnemu proračunu	827	0	0	0	0	0	0	0	0	0	0
8. Druga dolgoročno dana posojila v tujino	828	0	0	0	0	0	0	0	0	0	0
B. Dolgoročno dana posojila z odkupom vrednostnih papirjev	**829**	**0**	**0**	**0**	**0**	**0**	**0**	**0**	**0**	**0**	**0**
1. Domačih vrednostnih papirjev	830	0	0	0	0	0	0	0	0	0	0
2. Tujih vrednostnih papirjev	831	0	0	0	0	0	0	0	0	0	0
C. Dolgoročno dani depoziti	**832**	**0**	**0**	**0**	**0**	**0**	**0**	**0**	**0**	**0**	**0**
1. Dolgoročno dani depoziti poslovnim bankam	833	0	0	0	0	0	0	0	0	0	0
2. Drugi dolgoročno dani depoziti	834	0	0	0	0	0	0	0	0	0	0
D. Druga dolgoročno dana posojila	**835**	**0**	**0**	**0**	**0**	**0**	**0**	**0**	**0**	**0**	**0**
III. Skupaj	**836**	**0**	**0**	**0**	**0**	**0**	**0**	**0**	**0**	**0**	**0**

Kraj in datum oddaje	Oseba, odgovorna za sestavitev bilance	Odgovorna oseba
Ljubljana, 21. 2. 2022	Aleksandra Korenč	Tanja Prešeren

INŠTITUT ZA HIDRAVLIČNE RAZISKAVE LJUBLJANA

Agencija Republike Slovenije za javnopravne evidence in storitve

Ime uporabnika:
HIDROINŠTITUT

Sedež uporabnika:
Hajdrihova ulica 28, 1000 LJUBLJANA

Šifra proračunskega uporabnika:
34479

Podskupina prorač. uporabnika:
3.5.

Matična številka:
5885434000

Izkaz prihodkov in odhodkov - določenih uporabnikov od 01.01.2021 - 31.12.2021

v EUR (brez centov)

ČLENITEV PODSKUPIN KONTOV	NAZIV PODSKUPINE KONTOV	Oznaka za AOP	Znesek	
			Tekoče leto	Predhodno leto
1	2	3	4	5
	A) PRIHODKI OD POSLOVANJA	**860**	**787.553**	**457.094**
760	PRIHODKI OD PRODAJE PROIZVODOV IN STORITEV	861	787.553	457.094
	POVEČANJE VREDNOSTI ZALOG PROIZVODOV IN NEDOKONČANE PROIZVODNJE	862	0	0
	ZMANJŠANJE VREDNOSTI ZALOG PROIZVODOV IN NEDOKONČANE PROIZVODNJE	863	0	0
761	PRIHODKI OD PRODAJE BLAGA IN MATERIALA	864	0	0
762	**B) FINANČNI PRIHODKI**	**865**	**0**	**0**
763	**C) DRUGI PRIHODKI**	**866**	**4.169**	**0**
	Č) PREVREDNOTOVALNI POSLOVNI PRIHODKI	**867**	**2.095**	**960**
del 764	PRIHODKI OD PRODAJE OSNOVNIH SREDSTEV	868	0	0
del 764	DRUGI PREVREDNOTOVALNI POSLOVNI PRIHODKI	869	2.095	960
	D) CELOTNI PRIHODKI	**870**	**793.817**	**458.054**
	E) STROŠKI BLAGA, MATERIALA IN STORITEV	**871**	**277.941**	**57.046**
del 466	NABAVNA VREDNOST PRODANEGA MATERIALA IN BLAGA	872	0	0
460	STROŠKI MATERIALA	873	46.811	23.459
461	STROŠKI STORITEV	874	231.130	33.587
	F) STROŠKI DELA	**875**	**377.381**	**312.675**
del 464	PLAČE IN NADOMESTILA PLAČ	876	299.743	247.004
del 464	PRISPEVKI ZA SOCIALNO VARNOST DELODAJALCEV	877	47.311	39.778
del 464	DRUGI STROŠKI DELA	878	30.327	25.893
462	**G) AMORTIZACIJA**	**879**	**9.887**	**8.534**
463	**H) REZERVACIJE**	**880**	**0**	**0**
465	**J) DRUGI STROŠKI**	**881**	**5.575**	**5.633**
467	**K) FINANČNI ODHODKI**	**882**	**9**	**64**
468	**L) DRUGI ODHODKI**	**883**	**2**	**25**
	M) PREVREDNOTOVALNI POSLOVNI ODHODKI	**884**	**0**	**0**
del 469	ODHODKI OD PRODAJE OSNOVNIH SREDSTEV	885	0	0

Izkaz prihodkov in odhodkov - določenih uporabnikov
od 01.01.2021 - 31.12.2021

v EUR (brez centov)

ČLENITEV PODSKUPIN KONTOV	NAZIV PODSKUPINE KONTOV	Oznaka za AOP	Znesek	
			Tekoče leto	Predhodno leto
del 469	OSTALI PREVREDNOTOVALNI POSLOVNI ODHODKI	886	0	0
	N) CELOTNI ODHODKI	**887**	**670.795**	**383.977**
	O) PRESEŽEK PRIHODKOV	**888**	**123.022**	**74.077**
	P) PRESEŽEK ODHODKOV	**889**	**0**	**0**
del 80	Davek od dohodka pravnih oseb	890	13.353	6.373
del 80	Presežek prihodkov obračunskega obdobja z upoštevanjem davka od dohodka	891	109.669	67.704
del 80	Presežek odhodkov obračunskega obdobja z upoštevanjem davka od dohodka	892	0	0
	Presežek prihodkov iz prejšnjih let, namenjen pokritju odhodkov obračunskega obdobja	**893**	**0**	**0**
	Povprečno število zaposlenih na podlagi delovnih ur v obračunskem obdobju (celo število)	894	10	8
	Število mesecev poslovanja	895	12	12

Kraj in datum oddaje	Oseba, odgovorna za sestavitev bilance	Odgovorna oseba
Ljubljana, 21. 2. 2022	Aleksandra Korenč	Tanja Prešeren

INŠTITUT ZA HIDRAVLIČNE RAZISKAVE LJUBLJANA

3.2 Pojasnila k računovodskim izkazom

Računovodsko poročilo obsega bilanco stanja, izkaz prihodkov in odhodkov in pojasnila k obema računovodskima izkazoma. Pojasnila k izkazom obsegajo obvezne priloge k računovodskim izkazom ter računovodske informacije. Izpolnjeni obrazci računovodskega poročila so v prilogah.

Računovodski izkazi so sestavljeni skladno z *Zakonom o javnih financah (Uradni list RS, št. 11/11 – uradno prečiščeno besedilo, 14/13 – popr., 101/13, 55/15 – ZFisP, 96/15 – ZIPRS1617, 13/18 in 195/20 – odl. US)* in *Zakonu o računovodstvu* (*Uradni list RS, št. 23/99, 30/02 – ZJF-C in 114/06 – ZUE*). Podrobnejša vsebina in členitev je predpisana s pravilniki: *Pravilnik o sestavljanju letnih poročil za proračun, proračunske uporabnike in druge osebe javnega prava (Uradni list RS, št. 115/02, 21/03, 134/03, 126/04, 120/07, 124/08, 58/10, 60/10 – popr., 104/10, 104/11, 86/16, 80/19 in 153/21)*, *Pravilnik o razčlenjevanju in merjenju prihodkov in odhodkov pravnih oseb javnega prava* (*Uradni list RS, št. 134/03, 34/04, 13/05, 114/06 – ZUE, 138/06, 120/07, 112/09, 58/10, 97/12, 100/15, 75/17 in 82/18*), *Pravilnik o enotnem kontnem načrtu za proračun, proračunske uporabnike in druge osebe javnega prava* (*Uradni list RS, št. 112/09, 58/10, 104/10, 104/11, 97/12, 108/13, 94/14, 100/15, 84/16, 75/17, 82/18, 79/19, 10/21 in 203/21*), *Pravilnik o načinu in stopnjah odpisa neopredmetenih sredstev in opredmetenih osnovnih sredstev* (*Uradni list RS, št. 45/05, 138/06, 120/07, 48/09, 112/09, 58/10, 108/13 in 100/15*), *Pravilnik o načinu in rokih usklajevanja terjatev in obveznosti po 37. členu Zakona o računovodstvu* (*Uradni list RS, št. 108/13*) ter *Slovenskimi računovodskimi standardi*. Poročilo je sestavljeno v skladu s finančnimi predpisi in navodili o predložitvi letnih in zaključnih poročil ter drugih podatkov poslovnih subjektov.

Inštitut za hidravlične raziskave je zavezanec za DDV in zavezanec za davek od dohodka pravnih oseb.

Zavod:	**Inštitut za hidravlične raziskave**
Matična številka:	5885434
Davčna številka:	93860668
Dejavnost:	72.190

3.2.1 Sodila za razmejevanje prihodkov in odhodkov za javno oziroma za tržno dejavnost

Pri razvrščanju prihodkov in odhodkov za javno oziroma za tržno dejavnost se Inštitut za hidravlične raziskave opira na Sodila za razmejevanje prihodkov in odhodkov na dejavnost javne službe ter dejavnost prodaje blaga in storitev na trgu Inštituta za hidravlične raziskave, ki jih je sprejel UO inštituta na 66. redni seji dne 26. 2. 2021.

<u>Prihodki</u>

Pri razmejevanju prihodkov od poslovanja se uporabita sodili namena in vira financiranja. Prihodki od poslovanja se razvrstijo med prihodke javne službe,

- če inštitut za (so)financiranje izvajanja javne službe neposredno ali posredno pridobi sredstva iz državnega proračuna *ali*
- če inštitut za (so)financiranje izvajanja javne službe neposredno ali posredno pridobi sredstva iz proračuna Evropske unije.

Prihodki od poslovanja se razvrstijo med prihodke od opravljanja prodaje blaga in storitev na trgu, če inštitut za opravljanje dejavnosti za trg pridobi plačilo naročnikov.

Za plačilo naročnikov za opravljanje dejavnosti za trg se štejejo tudi plačila iz državnega proračuna, če je inštitut projekt oziroma nalogo, ki je predmet pogodbe oziroma naročila, pridobil po postopkih javnega naročanja.

Odhodki

Odhodki, ki so neposredno vezani na izvajanje projekta ali druge naloge, se razvrstijo:

- med odhodke javne službe, če gre za odhodke, ki so neposredno vezani na izvajanje projekta oziroma naloge javne službe;
- med odhodke od opravljanja prodaje blaga in storitev na trgu, če gre za odhodke, ki so neposredno vezani na izvajanje tržne dejavnosti.

Pri razmejevanju odhodkov, ki niso neposredno vezani na izvajanje projekta ali druge naloge, se kot sodilo uporabi razmerje med časom, ki ga vsi uslužbenci inštituta porabijo za neposredno izvajanje dejavnosti javne službe, in časom, ki ga vsi uslužbenci inštituta porabijo za neposredno izvajanje tržne dejavnosti.

Namenska sredstva, ki jih inštitut prejme za pokrivanje posrednih stroškov izvajanja javne službe, se porabijo v obsegu in po takšnem ključu, kot je to določeno v pogodbi in drugih pravnih podlagah, ki veljajo za predmetne naloge javne službe. Posredni odhodki, se v višini in glede na namen, za katere inštitut prejme namenska sredstva za izvajanje javne službe, razvrstijo na odhodke javne službe.

Odhodki, ki niso neposredno vezani na izvajanje projektov ali drugih nalog, se razmejijo na podlagi deležev časa celotnega kolektiva, neposredno porabljenega za izvajanje posameznih dejavnosti (javna služba oziroma tržna dejavnost) tako, da je razmerje med posrednimi odhodki, ki se razvrstijo med odhodke javne službe, in med posrednimi odhodki, ki se razvrstijo med odhodke od opravljanja prodaje blaga in storitev na trgu, enako razmerju med časom, ki ga vsi uslužbenci inštituta porabijo za neposredno izvajanje dejavnosti javne službe, in časom, ki ga vsi uslužbenci inštituta porabijo za neposredno izvajanje tržne dejavnosti.

3.2.2 Pojasnila k bilanci stanja na dan 31. 12. 2021

Inštitut za hidravlične raziskave je leto 2021 zaključil s pozitivnim izidom – realiziral je presežek prihodkov nad odhodki v višini 109.669 €.

V računovodskih informacijah bodo razkrite:

- postavke, navedene v alinejah 26. člena Pravilnika o sestavljanju letnih poročil za proračun, proračunske uporabnike in druge osebe javnega prava (Uradni list RS, št. 115/02, 21/03, 134/03, 126/04, 120/07, 124/08, 58/10, 60/10 – popr., 104/10, 104/11, 86/16, 80/19 in 153/21), ter
- drugo, kar je pomembno za popolnejšo predstavitev poslovanja in premoženjskega stanja uporabnikov enotnega kontnega načrta

Nameni, za katere so bile oblikovane dolgoročne rezervacije, ter oblikovanje in poraba dolgoročnih rezervacij po namenih

Na inštitutu ni oblikovanih dolgoročnih rezervacij.

Izkazovanje presežka prihodkov nad odhodki v bilanci stanja

Inštitut je v letu 2021 realiziral prihodke v višini 793.817 € ter odhodke v višini 670.795 €. Ker so bili prihodki višji od odhodkov, je inštitut realiziral presežek prihodkov nad odhodki v višini 123.022 €, nastalo obveznost za plačilo davka od dohodka pravnih oseb (13.353 €) povečuje kratkoročne obveznosti. Ker je kumulativni presežek prihodki nad odhodki iz preteklega leta (na dan 31. 12. 2021) znašal 42.964 €, in je bil del presežka (27.966 €) porabljen za povečanje obveznosti za sredstva prejeta v upravljanje, Inštitut za hidravlične raziskave v bilanci stanja na dan 31. 12. 2021 beleži kumulativni presežek prihodkov nad odhodki (AOP 058) v višini 124.667 €.

Metoda vrednotenja zalog gotovih izdelkov in zalog nedokončane proizvodnje

Na inštitutu ni zalog gotovih izdelkov niti zalog nedokončane proizvodnje.

Podatki o stanju neporavnanih terjatev ter ukrepih za njihovo poravnavo oziroma razlog neplačila

Kratkoročne terjatve so na dan 31. 12. 2021 znašale: 225.069,69 €

terjatve do kupcev, ki še niso zapadle, v znesku	127.656,12 €
do ARRS za december	5.502,93 €
za mednarodni projekt RENATA	88.322,47 €
ostale terjatve (vhodni DDV, do zaposlenih, za refundacije)	3.588,17 €

Kratkoročne terjatve so evidentirane po nominalni vrednosti iz posameznih poslovnih sprememb. Prevrednotenja (popravka vrednosti) terjatev ni bilo. Skupna vrednost terjatev do kupcev znaša 127.656,12 €. Terjatev za proračunska sredstva (ARRS) za december 2021 v višini 5.502,93 € so bila izplačana v januarju 2022. Terjatev v višini 88.322,47 € pa se nanaša na mednarodni projekt, katerega sredstva pričakujemo kasneje v letu 2022.

Kratkoročnih finančnih naložb ni bilo.

Druge kratkoročne terjatve so na zadnji dan leta 2021 znašale 3.588,17 € in se nanašajo na terjatve za vstopni DDV iz faktur prejetih v letu 2022 v višini 3.283,80 €, na terjatev do zaposlenih za dodatno zdravstveno zavarovanje v višini 178,35 € ter na terjatev za refundacijo do ZZZS v višini 126,02 €.

Aktivne časovne razmejitve se nanašajo na del vnaprej plačanih zavarovanj in naročnin (nanašajo se na del leta 2022) in znašajo 1.237,84 €.

Ukrepi za poravnavo niso potrebni, saj terjatve niso sporne. Zapadlih neporavnanih terjatev na dan 31. 12. 2021 ni bilo.

Podatki o obveznostih na dan 31. 12. 2021

Kratkoročne obveznosti v višini 160.140 € izhajajo iz posameznih poslovnih sprememb, ocenjene so po nominalni vrednosti.

Kratkoročne obveznosti na dan 31. 12. 2021 so po lastništvu razdeljene na:

Obveznosti do dobaviteljev	76.639,59 €
Obveznosti do zaposlenih: plače (NETO)+ hrana, prevoz.	21.062,83 €
Obveznosti za prispevke in davke	18.973,93 €
Obveznost za AVH	27.302,79 €

Obveznost za plačilo DDV	8.649,93 €
Obveznosti za davek od dohodka pravnih oseb	7.510,69 €

Podatki o obveznostih, ki so do konca poslovnega leta zapadle v plačilo

Neporavnanih obveznosti, ki so do konca poslovnega leta zapadle v plačilo, Hidroinštitut nima.

V začetku leta 2022 bodo v roku in po zapadlosti poravnane vse obveznosti, ki so bile odprte na dan 31. 12. 2021.

Viri sredstev za vlaganje v opredmetena in neopredmetena sredstva ter dolgoročne finančne naložbe

Opredmetena osnovna sredstva so bila ob inventuri popisana. Večina opreme nima več sedanje vrednosti, gre predvsem za pohištvo, nekaj pa je tudi orodja in delavniških strojev.

Vsa opredmetena in neopredmetena osnovna sredstva se vodijo posamično (razen D.I.) in ločeno na tista, za katera smo dobili sredstva iz proračuna. Iz proračuna so bila pridobljena namenska sredstva za obnovo strehe in za menjavo oken. Sredstva za nakup preostale opremo je Inštitut za hidravlične raziskave do sedaj praviloma pridobival na trgu. Amortizacijo materialnih naložb smo obračunavali po stopnjah, določenih z navodili o načinu in stopnjah rednega odpisa neopredmetenih dolgoročnih sredstev in opredmetenih osnovnih sredstev ter Pravilniku o odpisu in sicer posamično.

Nove nabave v letu znašajo 10.359 €, ki jih je Inštitut financiral s sredstvi ARRS.

Zemljišče je izkazano po knjigovodski vrednosti.

Dolgoročnih finančnih naložb nimamo.

Naložbe prostih denarnih sredstev

Naložb prostih denarnih sredstev ni.

Razlogi za pomembnejše spremembe stalnih sredstev

Dolgoročna sredstva in sredstva v upravljanju so se glede na preteklo leto zmanjšala, ker so bile nove nabave v letu 2021 manjše od odpisane vrednosti. Pomembnejših sprememb stalnih sredstev ni.

Izvenbilančna evidenca

Na Inštitutu za hidravlične raziskave ni vrst postavk, ki bi bile zajete v znesku, izkazanem na kontih izvenbilančne evidence.

Podatki o pomembnejših opredmetenih osnovnih sredstvih in neopredmetenih dolgoročnih sredstvih, ki so že v celoti odpisana, pa se še vedno uporabljajo za opravljanje dejavnosti

Pomembnejša opredmetena sredstva, ki se še uporabljajo za opravljanje dejavnosti Inštituta za hidravlične raziskave in nimajo knjižne vrednosti, sta stružnica in enoprostorno vozilo. Prav tako nima knjižne vrednosti programska oprema za preračun nestacionarnih pojavov pri hidroenergetskih objektih (gre za neopredmeteno sredstvo, ki se še uporablja za opravljanje dejavnosti Inštituta za hidravlične raziskave).

Tako pri opredmetenih in neopredmetenih osnovnih sredstvih je bil vir sredstev za nabavo zagotovljen s prihodki iz naslova opravljanja tržne dejavnosti.

Stopnja odpisanosti raziskovalne opreme

Stopnja odpisanosti raziskovalne opreme je 76-odstotna (76 %).

Pasivne časovne razmejitve po namenih in vrednostih

Pasivnih časovnih razmejitev po namenih in vrednostih na inštitutu ni.

Kazalci bilance stanja

Kazalci bilance stanja izraženi v odstotkih oziroma v deležih so na Inštitutu za hidravlične raziskave naslednji:

stopnja odpisanosti opreme	76 %
delež nepremičnin v sredstvih	95 %
delež opreme v sredstvih	5 %
delež pasivnih časovnih razmejitev v kratkoročnih obveznostih	-

3.2.3 Pojasnila k izkazu prihodkov in odhodkov določenih uporabnikov

Celotni prihodki in odhodki in njihova sestava

Prihodki in odhodki so izkazani po nominalni vrednosti in izhajajo iz posameznih poslovnih sprememb. Prihodki so opravljene in zaračunane storitve v obračunskem obdobju. Celotni prihodki iz poslovanja inštituta znašajo 787.553 €, od tega iz proračuna 605.459 € in na trgu 182.094 €.

Finančnih prihodkov ni bilo.

Izredni prihodki so v višini 6.264 €. Drugi izredni prihodki so sredstva, ki smo jih dobili za dodatek za delo v rizičnih razmerah in sredstva za zaščito in dezinfekcijo. Pri prevrednotovalnih poslovnih prihodkih je razlika pri vhodnem DDV, zaradi spremenjenega odstotka med akontativnim in obračunanim delnim vhodnim DDV-jem (razlika znaša 2.094,52 €).

Sestava prihodkov v številkah:

- prihodki iz proračuna (ARRS): 90.282,62 €
  - ustanoviteljske obveznosti (PP 11): 52.095,54 €
  - povračila v zvezi z delom in premije KDPZ (PP 15): 10.865,36 €
  - program, projekti in ostalo (PP 22): 27.321,72 €
- prihodki iz proračuna (DRSV) 426.853,56 €.
- evropski projekt (Interreg) 88.322,47 €.
- prihodki s trga: 182.094,60 €.

Celotni prihodki so v letu 2021 za 73,3 odstotkov višji kot v letu 2020.

Prikazani stroški so nastali v obračunskem obdobju in so pogojeni z opravljanjem dejavnosti.

Stroški blaga in materiala:	skupaj	46.811 €
Stroški storitev:	skupaj	231.130 €

Stroški so se v primerjavi z letom 2020 povečali na strani materiala za 99,5 %, zaradi povečanega obsega dela. Na strani storitev so se stroški v primerjavi z prejšnjim letom povečali za 588,4 %, ker smo pri izvedbi nalog potrebovali pomoč zunanjih izvajalcev.

Plače so bile obračunane v skladu s Kolektivno pogodbo za raziskovalno dejavnost in Zakonom o sistemu plač v javnem sektorju.

Druge stroške v višini 5.575 € predstavlja strošek za nadomestilo za stavbno zemljišče in izplačilo Goljevščkove nagrade študentom.

Finančni odhodki so znašali 9,30 € (obresti od posojil).

Drugi odhodki: 1,78 € odhodkov za zamudne obresti.

Celotni stroški 2021 so bili za 74,7 odstotka višji od prejšnjega leta, celotni prihodki pa so bili kar za 73.3 % višji od tistih iz leta 2020. Tako je bil v poslovnem letu 2021 realiziran presežek prihodkov nad odhodki v višini 109.669 €.

Sestava odhodkov v številkah:

- skupaj sredstva za plače: 377.381 €
- sredstva za delovno uspešnost v letu 2021: 6.465 €, od tega za

  redno delovno uspešnost: 5.452,13 €

  iz naslova povečanega obsega dela 10.875,96 €

  delovna uspešnost iz naslova prodaje blaga in storitev na trgu: 0 €

  Delovna uspešnost iz naslova prodaje blaga in storitev na trgu v letu 2021 na inštitutu ni bila izplačana.
- povečanje plač zaradi vpliva napredovanj na delovnem mestu: 374,72 € (višji plačni razred v mesecu decembru 2020),
- sredstva za regres za letni dopust: 10.325 €,
- dodatek za delovno dobo zaposlenih: 15.310 €,
- sredstva, izplačana za jubilejne nagrade : 0 €,
- sredstva za odpravnine ob odpovedi pogodbe o zaposlitvi iz poslovnih razlogov: 0 €,
- sredstva za premije kolektivnega dodatnega pokojninskega zavarovanja: 4.252 €,
- sredstva za regresirano prehrano zaposlenih: 8.839 €,
- sredstva za povračila stroškov na delo in z dela: 6.587 €,
- delež stroškov dela v celotnih odhodkih: 56 %,
- delež povečanja drugih izdatkov zaposlenim glede na leto 2020: je 17-odstoten.
- delež povečanja izdatkov za blago in storitve glede na leto 2020: 387,4 %,
- višina sredstev za sejnine in povračila stroškov članom organa upravljanja JRZ: 183 €,
- ključne postavke stroškov materiala in storitev z navedbo vrednosti:

  stroški energije elektrike in ogrevanja: 12.930 €

  strošek vode: 3.422 €

  strošek za gorivo: 1.402 €

  strošek strokovne literature: 1.152 €

strošek pisarniškega materiala: 2.576 €

strošek materiala: 15.572 €

strošek storitev drugih: 170.931 €

storitve za vzdrževanje opreme in objektov: 9.793 €

zavarovanje in plačilni promet : 3.540 €

stroški pošte in telefona: 4.212 €

storitve fizičnih oseb: 34.779 €

drugi stroški storitev: 2.899 €

- amortizacija po vrstah sredstev (neopredmetena in opredmetena osnovna sredstva):

  amortizacija neopredmetenih sredstev: 2.149 €

  amortizacija opredmetenih sredstev: 7.738 €

- amortizacija po vrstah dejavnosti (za trg in javno službo):

  amortizacija za trg: 368 €

  amortizacija za izvajanje javne službe: 9.519 €

Celotni prihodki na zaposlenega

Celotni prihodki na zaposlenega so znašali 79.382€.

Celotni odhodki na zaposlenega

Celotni odhodki na zaposlenega so znašali 67.079 €.

Povprečni stroški dela na zaposlenega

Povprečni stroški dela na zaposlenega so znašali 37.730 €.

Posamične postavke v izkazu, pri katerih vrednosti bistveno odstopajo od predhodnega leta oz. od FN za 2021

Realizacija poslovnih prihodkov v letu 2021 je bila za slabih 3 odstotkov nižja od načrtovane oziroma za 73 odstotkov višja od predhodnega leta. Prihodki od ARRS so se v letu 2021 zvišali za dobrih 9 %, v primerjavi s predhodnim letom, od rebalansa finančnega načrta za 2021 pa višji za 0,2 %. Skupna realizacija prihodkov na javni službi je bila za 142 % višja od predhodnega leta, od rebalansa FN za 2021 pa višja za 4,8 % . Prihodki na trgu so se znižali za 10 % od preteklega leta, od rebalansa FN pa za 16 %. Finančnih prihodkov ni bilo.

Odhodki so bili za dobrih 75 % višji od predhodnega leta in za 1,8 odstotka nižji od načrtovanih. Stroški dela so bili višji od predhodnega leta za 21 % in od načrtovanih nižji za 5 %.

Stroški storitev so bili za 7 % nižji od načrtovanih in kar za 588 % višji od predhodnega leta. Do takega povečanja je prišlo, ker so bile v letu 2021 – v nasprotju s predhodnim letom – večje potrebe po zunanjih izvajalcih.

Za 55 % so se zmanjšali finančni odhodki glede na leto 2020. Gre za obresti od posojil, ki so bile pričakovane.

Drugi odhodki (AOP 883) so znašali 2 € (gre za odhodke za zamudne obresti).

Hidroinštitut je leto 2021 zaključil s presežkom prihodkov nad odhodki, ki znaša 109.669 €, kar je za 6 % manj od načrtovanega.

3.2.4 Pojasnila k izkazu prihodkov in odhodkov po vrstah dejavnosti

Pri razmejevanju stroškov je bil uporabljen ključ med pridobitno in nepridobitno dejavnostjo – Priloga 3/B. Ključ za delitev stroške na javno službo in trg: za sredstva iz proračuna uporabljamo razmerje iz prihodkov in sicer med javno službo in trgom.

Izvajanje javne službe – poslovni rezultat:

- Sredstva za izvajanje javne službe so v višini 609.628 € in so se v primerjavi z letom 2020 povečala za 61 %.
- Stroški na strani javne službe so v letu 2021 znašali 605.533 € in so v primerjavi z letom 2020 višji za 61 %, in za 4 % višji od načrtovanih.

Izvajanje storitev na trgu – poslovni rezultat:

- Na trgu je Hidroinštitut realiziral prihodke v višini 182.094 €, kar v primerjavi z letom 2020 pomeni za 17 % manjše prihodke. Od načrtovanih prihodkov v rebalansu finančnega načrta za 2021 na trgu pa so manjši za 16 %.
- Stroški na trgu so v letu 2021 znašali 65.262 € in so v primerjavi z letom 2020 nižji za 9 %, glede na rebalans finančnega načrta pa so nižji za 15 %.
- Na trgu je Hidroinštitut realiziral presežek prihodkov nad odhodki v višini 118.927 € .

Zmanjšanja prihodkov kot tudi stroškov na strani trga pomeni, da je Inštitut imel več nalog na javni službi in s tem so se tudi prihodki in stroški na javni službi povečali.

Sredstva za izvajanje javne službe predstavljajo 77 % vseh prihodkov inštituta; sredstva, pridobljena na trgu, pa 23 % celotnih prihodkov.

Presežek prihodkov nad odhodki za leto 2021 povečuje obveznost za sredstva dana v upravljanje.

3.2.5 Pojasnila k izkazu prihodkov in odhodkov določenih uporabnikov po denarnem toku

Skupni prihodki in odhodki

Skupni prihodki po načelu denarnega toka so v letu 2021 znašali 674.728 €; skupni odhodki po načelu denarnega toka pa so v letu 2021 znašali 585.430 €.

Sestava prihodkov po virih v primerjavi s preteklim letom

Od skupnih prihodkov v letu 2021 so sredstva znašala:

- 91.300 € za izvajanje javne službe iz proračuna RS – ARRS (za 12 % večje od leta 2020)
- 426.188 € za izvajanje javne službe iz proračuna RS – DRSV (za 220 % so se povečali glede na leto 2020)
- 12.946 € za mednarodni projekt FRISCO1 (projekt se je končal)
- 4.169 € za financiranje zaščitne opreme iz proračuna in sredstva za delo v rizičnih razmerah.
- 139.567 € za izvajanje nalog na trgu (za 26 % so se prilivi zmanjšali v primerjavi z letom 2020)

Pregled prejetih sredstev iz proračuna RS

Pregled prejetih sredstev iz proračuna RS (pridobljenih od ARRS, MIZŠ, drugih ministrstev in drugih agencij oz. zavodov po namenu) podaja Preglednica 3.1.

Preglednica 3.1: Realizacija prihodkov iz proračuna RS za leto 2021 po virih in namenih po denarnem toku

	Prihodki glede na namen	Realizacija 2020	Finančni načrt 2021	Realizacija 2021	Realizacija 2021/ Realizacija 2020 (indeks)
a	b	c	d	e	f=e/c*100
A+B+C	**Prihodki - Skupaj (vrednost mora biti enaka AOP 404 + AOP 419)**	**248.146 €**	**521.428 €**	**522.215 €**	**210 %**
A.	**Vir: ARRS**	**81.537 €**	**91.154 €**	**91.300 €**	**112 %**
B.	**Vir: MIZŠ**	**33.411 €**	**4.086 €**	**4.169 €**	**12 %**
B1.	CRP				
B2.	Sredstva za projekte, financirane iz sredstev strukturnih in investicijskih skladov - tekoči transferi				
B2a	Sredstva za projekte, financirane iz sredstev strukturnih in investicijskih skladov - investicijski transferi				
B3.	Investicije in investicijsko vzdrževanje - integralni proračun				
C	**Vir: drugi viri državnega proračuna (druga ministrstva, agencije ipd.)**	**133.198 €**	**426.188 €**	**426.746 €**	**320 %**

Sestava odhodkov

Od skupnih odhodkov v letu 2021 so odhodki po denarnem toku znašali:

- 585.430 € za izvajanje javne službe (za 112 % višji od preteklega leta, v primerjavi s finančnim načrtom za leto 2021 pa so bili odhodki za javno službo za 8% višji)
- 42.085 € za izvajanje nalog na trgu (za 73% nižji od tistih iz leta 2020; v primerjavi s finančnim načrtom za leto 2021 so stroški nižji za 30 %).

Posamične postavke v izkazu, ki vrednostno bistveno odstopajo od leta 2020 oz. od FN za leto 2021

Na strani stroškov od predhodnega leta oz. od finančnega načrta za leto 2021 bistveno odstopajo:

- 585.430 € odhodki za izvajanje javne službe (za 112 % višji od preteklega leta, v primerjavi s finančnim načrtom za leto 2021 pa so bili odhodki za javno službo za 8% višji). Kot smo že prej pojasnjevali, smo pridobili naloge financirane iz proračuna..
- Večje odstopanje v stroških glede na predhodno leto 2020 je še pri plačah, ki so večje za 90 %, posledično tudi pri prispevkih delodajalcev za socialno varnost. Kar se pa tiče rebalansa FN, pa je odstopanje pri teh dveh stroških minimalno.
- Bistveno tudi odstopajo Izdatki za blago in storitve za izvajanje javne službe glede na preteklo leto so se povečali za 148.938 €, to je za 647 %, v primerjavi s rebalansom FN pa so večji za 13 %. V letu 2020 so drugih operativnih odhodkov večji (342 % kar znaša 17.172 €) predvsem zato, ker smo za realizacijo nalog potrebovali zunanje izvajalce.

Presežek prihodkov nad odhodki po denarnem toku

Po denarnem toku je presežek prihodkov nad odhodki v letu 2021 znašal 89.298 €. Presežek po denarnem toku je odraz presežka prihodkov nad odhodki po obračunskem toku.

Presežek inštituta kot institucionalne enote sektorja država

V skladu s peto točko prvega odstavka 9.i. člena *Zakona o javnih financah (Uradni list RS, št. 11/11 – uradno prečiščeno besedilo, 14/13 – popr., 101/13, 55/15 – ZFisP, 96/15 – ZIPRS1617, 13/18 in 195/20 – odl. US)* javne agencije in javni zavodi, kot institucionalne enote sektorja država, presežke po denarnem toku na dan 31. decembra izračunavajo in jih zmanjšajo za neplačane obveznosti, neporabljena namenska sredstva, ki so namenjena za financiranje izdatkov v prihodnjem obdobju in so evidentirana na kontih časovnih razmejitev, in neporabljena sredstva za investicije.

Za določitev presežka Hidroinštituta po peti točki prvega odstavka 9.i. člena *Zakona o javnih financah* je bilo upoštevano:

- Presežek prihodkov nad odhodki po denarnem toku Hidroinštituta za leto 2021 znaša 89.298 €.
- Neplačane obveznosti Hidroinštituta so na dan 31. 12. 2021 znašale:

obveznosti do dobaviteljev	43.661 €
obveznosti do zaposlenih	55.634 €
druge kratkoročne obveznosti iz poslovanja	27.866 €
obveznosti do uporabnikov EKN (FGG)	32.979 €
obveznosti do financerjev	0 €
skupaj:	160.140 €

- Neporabljenih namenskih sredstev, ki so namenjena za financiranje izdatkov v prihodnjem obdobju in so evidentirana na kontih časovnih razmejitev, in neporabljenih sredstev za investicije ostalih zmanjšanj na dan 31. 12. 2021 Hidroinštitut ni imel.

Inštitut v letu 2021 ni prejel sredstev na podlagi sodnih ali drugih odločb ter izvensodnih poravnav. Izračun presežka po peti točki prvega odstavka 9.i. člena *Zakona o javnih financah* (zmanjšanje presežka v višini 89.298 € za neplačane obveznosti v višini 160.140 €) je na Hidroinštitutu pokazal presežek odhodkov nad prihodki v višini **70.842 €**.

Kraj in datum:	Oseba, odgovorna za sestavitev bilance:	Odgovorna oseba:
Ljubljana, 18. 2. 2022	Aleksandra Korenč, računovodja	dr. Tanja Prešeren, direktorica

INŠTITUT
ZA HIDRAVLIČNE RAZISKAVE
LJUBLJANA

PRILOGE

POROČILO ZA LETO 2021
RAZISKOVALNA DEJAVNOST

Javni raziskovalni zavod **Inštitut za hidravlične raziskave**

Kraj in datum:

Ljubljana, 18. 2. 2022

Oseba odgovorna za sestavljanje:
Ime in priimek

Tanja Prešeren

Elektronski naslov:

hidroinstitut@hidroinstitut.si

Odgovorna oseba:
Ime in priimek

Tanja Prešeren

INŠTITUT
ZA HIDRAVLIČNE RAZISKAVE
LJUBLJANA

Kazalniki

Zap. št.	Kazalnik	Izhodiščna vrednost 2017	Realizacija 2020	Ciljna vrednost 2023	Realizacija 2021	Definicija
			Sodelovanje v trikotniku znanja			
1	Število raziskovalnih projektov, v katerih sodeluje vsaj en visokošolski zavod	0	1	1	1	Prešteje se vse raziskovalne projekte, v katerih se sodeluje z visokošolskimi zavodi iz Slovenije, ne glede na to ali je JRZ sodelujoči ali nosilec ter ne glede na vir financiranja in ne glede na to ali so projekti že šteti med npr. projekti, v katerih se sodeluje z gospodarstvom.
2	Število raziskovalcev, ki sodelujejo v pedagoškem procesu visokošolskih zavodov (v osebah)	0	0	1	1	Prešteje se vse raziskovalce, ki so zaposleni na JRZ in sodelujejo v pedagoškem procesu visokošolskih zavodov.
3	Število raziskovalnih in razvojnih projektov, v katerih sodeluje gospodarstvo oz. drugi uporabniki znanja in so krajši od enega leta	6	2	4	5	Štejejo se projekti, ki so v celoti financirani s strani gospodarstva oz. drugih uporabnikov znanja. Drugi uporabniki znanja so npr. državni in upravni organi, zavodi, javne agencije, javna podjetja, javni skladi, zbornice in druge pravne osebe. (JRO (javne raziskovalne organizacije) se po tej definiciji ne vštevajo med druge uporabnike znanja.) Štejejo se projekti, ki so v celoti financirani s strani gospodarstva oz. drugih uporabnikov znanja.
4	Vrednost raziskovalnih in razvojnih projektov, v katerih sodeluje gospodarstvo oz. drugi uporabniki znanja in so krajši od enega leta (v EUR)	78.023	56.016	72.000	180.724	Upošteva se načrtovana vrednost, ki jo bo v posameznem letu (2017, 2020, 2023) prejel JRZ, ne vrednost celotnega projekta.
5	Število raziskovalnih in razvojnih projektov, v katerih sodeluje gospodarstvo oz. drugi uporabniki znanja in trajajo vsaj eno leto	1	1	1	2	Štejejo se projekti, ki so v celoti financirani s strani gospodarstva oz. drugih uporabnikov znanja. Drugi uporabniki znanja so npr. državni in upravni organi, zavodi, javne agencije, javna podjetja, javni skladi, zbornice in druge pravne osebe. (JRO (javne raziskovalne organizacije) se po tej definiciji ne vštevajo med druge uporabnike znanja.) Štejejo se projekti, ki so v celoti financirani s strani gospodarstva oz. drugih uporabnikov znanja.
6	Vrednost raziskovalnih in razvojnih projektov, v katerih sodeluje gospodarstvo oz. drugi uporabniki znanja in trajajo vsaj eno leto (v EUR)	29.725	186.400	40.000	64.191	Upošteva se načrtovana vrednost, ki jo bo v posameznem letu (2017, 2020, 2023) prejel JRZ, ne vrednost celotnega projekta.
7	Število vloženih patentnih prijav na patentni urad v Sloveniji	0	0	0	0	Vpiše se število patentnih prijav, ki so bile vložene na Urad RS za intelektualno lastnino in izpolnjujejo zahteve iz Zakona o industrijski lastnini in Pravilnika o vsebini patentne prijave in o postopku z deljenimi patenti. http://www.uil-slpo.si/uil/dejavnosti/patenti/postopek-za-pridobitev-varstva/postopek-delitve/
8	Število vloženih patentnih prijav na patentni urad v tujini, ki so opravili popolni preizkus patentne prijave	0	0	0	0	Vpiše se število patentnih prijav, ki so bile vloženena patentni urad v tujini in so opravile popolni preizkus patentne prijave (popolni preizkus = preverjanje ali izum izpolnjuje vse zakonske pogoje za patentiranje (vsebinsko preverjanje novosti, inventivnosti in industrijske uporabljivosti)
9	Število inovacij	0	0	2	0	Definicija SURSa – Metodološko pojasnilo z dne 20. 10. 2016: Zajema nov izdelek, storitev in postopek ali bistveno izboljšane izdelke, storitve in postopke. Inovacija je uvedena, ko se pojavi na trgu (inovacija izdelka, storitve) ali uporabi v okviru procesa (inovacija postopka). Inovacije zajemajo vrsto znanstvenih, tehnoloških, organizacijskih, marketinških, finančnih in gospodarskih aktivnosti. Inovativno podjetje je tisto, ki je v opazovanem obdobju uvedlo nov ali bistveno izboljšan proizvod ali postopek oziroma novo ali bistveno izboljšano organizacijsko ali marketinško inovacijo. Inovacija temelji na rezultatih novega tehnološkega razvoja, novih kombinacijah že obstoječih tehnologij ali na uporabi drugega znanja, ki ga je pridobilo podjetje. Inovacija mora biti nova za podjetje, ni pa nujno, da je nova na tržišču. Ni nujno, da je bila inovacija razvita v podjetju.
			Uravnoteženost spolov			
10	Delež znanstvenih svetnic med vsemi znanstvenimi svetniki (v %)	0/0	0/0	0/0	0/0	Delež raziskovalk z nazivom "znanstveni svetnik" med vsemi raziskovalci z nazivom "znanstveni svetnik"
11	Delež znanstvenih sodelavk med vsemi znanstvenimi sodelavci (v %)	0/0	0/0	0/0	0/0	Delež raziskovalk z nazivom "znanstveni sodelavec" med vsemi raziskovalci z nazivom "znanstveni sodelavec"
			Mednarodno sodelovanje - mobilost			
12	Število tujih raziskovalcev, zaposlenih na JRZ (v osebah)	0	0	0	0	Upošteva se raziskovalce s tujim državljanstvom, ki so na JRZ zaposleni za določen ali nedoločen delovni čas (imajo pogodbo o zaposlitvi na JRZ).
13	Število raziskovalcev, državljanov Republike Slovenije, zaposlenih na JRZ, ki so se v zadnjih 5 letih vrnili iz tujine (v osebah)	0	0	0	0	Upošteva se raziskovalce z državljanstvom RS, ki so se v zadnjih 5 letih vrnili iz tujine in so na JRZ zaposleni za določen ali nedoločen delovni čas (imajo pogodbo o zaposlitvi na JRZ). Upoštevajte obdobje petih let (za leto 2017 obdobje 2013-2017, za leto 2020 obdobje 2016-2020 in za leto 2023 obdobje 2019-2023).
14	Število gostujočih mlajših raziskovalcev (do 10 let po zaključenem doktoratu), ki so na JRZ opravili manj kot enomesečno neprekinjeno raziskovalno delo (v osebah)	0	0	0	0	
15	Število gostujočih mlajših raziskovalcev (do 10 let po zaključenem doktoratu), ki so na JRZ opravili vsaj enomesečno neprekinjeno raziskovalno delo (v osebah)	0	0	0	0	
16	Število gostujočih starejših raziskovalcev (več kot 10 let po zaključenem doktoratu), ki so na JRZ opravili manj kot enomesečno neprekinjeno raziskovalno delo (v osebah)	0	0	0	0	
17	Število gostujočih starejših raziskovalcev (več kot 10 let po zaključenem doktoratu), ki so na JRZ opravili več kot enomesečno neprekinjeno raziskovalno delo (v osebah)	0	0	0	0	
18	Število raziskovalcev JRZ, ki so opravili vsaj enomesečno neprekinjeno raziskovalno delo na tujih univerzah ali tujih znanstvenih institucijah (v osebah)	0	0	1	0	Upošteva se raziskovalce, ki so na JRZ zaposleni za določen ali nedoločen delovni čas.
			Raziskovalna oprema			
19	Stopnja odpisanosti raziskovalne opreme na dan 31. 12. (v %)	85	96	85	76	Upošteva se samo tista raziskovalna oprema, ki se odpisuje v skladu z vrstico pod zap. št. II.3. "Oprema za raziskovanje" v prilogi Pravilnika o načinu in stopnjah odpisa neopredmetenih sredstev in opredmetenih osnovnih sredstev (Uradni list RS, št. 45/05, 138/06, 120/07, 48/09, 112/09, 58/10, 108/13 in 100/15). Če takšne opreme nimate, pustite prazno.

Preglednica: Raziskovalni programi in projekti, ki se financirajo preko ARRS

	Načrt 2021 (število)	Načrt 2021 (v FTE)	Realizacija 2021 (število)	Realizacija 2021 (v FTE)	Realizacija glede na načrt (indeks)	Realizacija glede na načrt (indeks)
Nosilec						
Infrastrukturni program	0	0	0	0		
Raziskovalni programi	0	0	0	0		
Temeljni raziskovalni projekti	0	0	0	0		
Aplikativni raziskovalni projekti	0	0	0	0		
Podoktorski raziskovalni projekti	0	0	0	0		
Bilateralni raziskovalni projekti	0	0	0	0		
Mobilnostni raziskovalni projekti	0	0	0	0		
Skupaj	**0**	**0**	**0**	**0**		
Sodelujoči						
Infrastrukturni program	0	0	0	0		
Raziskovalni programi	1	0,4	1	0,4	100	100
Temeljni raziskovalni projekti	0	0	0	0		
Aplikativni raziskovalni projekti	0	0	0	0		
Podoktorski raziskovalni projekti	0	0	0	0		
Bilateralni raziskovalni projekti	0	0	0	0		
Mobilnostni raziskovalni projekti	0	0	0	0		
Skupaj	**1**	**0,4**	**1**	**0,4**	**100**	**100**

Poimenovanja so skladna s Pravilnikom o postopkih (so)financiranja in ocenjevanja ter spremljanju izvajanja raziskovalne dejavnosti (Uradni list RS, št. 52/16, 79/17, 65/19, 78/20, 145/20 in 186/21 – ZZrID)

Raziskovalni program predstavlja zaokroženo področje raziskovalnega dela, za katero je pričakovati, da bo aktualno in uporabno v daljšem časovnem obdobju, in je takega pomena za Republiko Slovenijo, da obstaja državni interes, opredeljen v strategiji za področje raziskovalne in inovacijske dejavnosti.

Infrastrukturni program predstavlja vzdrževanje infrastrukture kot podpore raziskovalni dejavnosti v javni raziskovalni organizaciji oziroma raziskovalni organizaciji s koncesijo, in sicer v obliki instrumentalne podpore, podpore znanstvenim zbirkam, popularizacije znanosti in podpore raziskovalnim programom, ki vsebujejo elemente instrumentalnega centra ali znanstvene zbirke.

Temeljni raziskovalni projekt je izvirno eksperimentalno oziroma teoretično raziskovanje, ki se izvaja za pridobivanje novega znanja o osnovah pojavov in zaznavnih dejstvih. (Podoktorske raziskovalne projekte se prikaže v posebni vrstici.)

Aplikativni raziskovalni projekt je izvirno raziskovanje, ki se izvaja za pridobivanje novega znanja, usmerja pa se predvsem k praktičnemu cilju ali namenu. Aplikativni projekt ni industrijska raziskava oziroma projekt s področja eksperimentalnega razvoja. (Podoktorske raziskovalne projekte se prikaže v posebni vrstici.)

Podoktorski raziskovalni projekt je temeljni ali aplikativni projekt, ki ga izvaja en raziskovalec – podoktorand.

Bilateralni raziskovalni projekt je projekt znanstvenega sodelovanja dveh držav, ki se izvaja na podlagi mednarodnega akta in poleg izmenjav raziskovalcev vključuje tudi raziskovalno delo.

Mobilnostni raziskovalni projekt je izvirno raziskovalno delo, katerega del se opravi med eno do dvoletnim gostovanjem v eni od raziskovalnih organizacij v tujini, gostovanje pa traja več kot polovico trajanja projekta.

Preglednica: Drugi raziskovalni projekti, kjer je JRZ koordinator projekta ali sodelujoči

	Načrt 2021 (število)	Načrt 2021 (v EUR)	Realizacija 2021 (število)	Realizacija 2021 (v EUR)	Realizacija glede na načrt (v %)	Realizacija glede na načrt (v %)
Nosilec						
Raziskovalni projekti evropskih strukturnih in investicijskih skladov	0	0	0	0		
Raziskovalni projekti, pri katerih sodelujejo partnerji iz drugih držav	1	91.907	1	88.322	100	96,1
Skupaj	**1**	**91.907**	**1**	**88.322**	**100**	**96,1**
Sodelujoči						
Raziskovalni projekti evropskih strukturnih in investicijskih skladov	0	0	0	0		
Raziskovalni projekti, pri katerih sodelujejo partnerji iz drugih držav	0	0	0	0		
Skupaj	**0**	**0**	**0**	**0**		

Med raziskovalne projekte evropskih strukturnih in investicijskih skladov se šteje: projekte Evropskega sklada za regionalni razvoj (ESRR), Evropskega socialnega sklada (ESS), Kohezijskega sklada (KS), Evropskega sklada za pomorstvo in ribištvo (ESPR) in Evropskega kmetijskega sklada za razvoj podeželja (EKSRP). Ne šteje se projektov INTERREG.

Raziskovalni projekti, pri katerih sodelujejo tudi partnerji iz tujine: šteje se vse projekte, ne glede na vir financiranja, kjer na projektih kot sodelujoči ali koordinatorji sodelujejo partnerji iz tujine, vključno s projekti INTERREG. Raziskovalne projekte, ki jih financira ARRS, se šteje pri raziskovalnih projektih ARRS.

S partnerji iz drugih držav so mišljene tuje raziskovalne institucije, ki sodelujejo na raziskovalnem projektu, ne raziskovalci.
Vsak projekt je lahko štet samo enkrat.

Poročilo o realiziranih investicijah in investicijskih vlaganjih za leto 2021

Javni raziskovalni zavod **Inštitut za hidravlične raziskave**

Kraj in datum:

Ljubljana, 17. 2. 2022

Oseba odgovorna za sestavljanje:
Ime in priimek

Aleksandra Korenč

Elektronski naslov:

hidroinstitut@hidroinstitut.si

Odgovorna oseba:
Ime in priimek

Tanja Prešeren

INŠTITUT
ZA HIDRAVLIČNE RAZISKAVE
LJUBLJANA

Realizacija investicij v letu 2021

Investicijski projekt (ime investicije)	Ocenjena vrednost celotne investicije v EUR z DDV	Obdobje investicije (od-do)	Načrt 2021 (v EUR)	Izvedena dela investicije v letu 2021	Realizacija 2021 (v EUR)	Viri financiranja	Opombe
1	2	3	4	5	6	7	8
/	/	/	/	/	/	/	/

1 vpiše se ime investicijskega projekta oz. ime investicije
2 vpiše se ocena celotne vrednosti investicije z DDV
3 vpiše se ocenjeno leto začetka in leto zaključka investicije
4 vpiše se znesek, ki je bil načrtovan za leto 2021 (če ga v načrtu za leto 2021 ni, se lahko pusti prazno)
5 vpiše se naloge, ki so bile izvedene (kratko)
6 vpiše se realiziran znesek investicijskega vzdrževanja za leto 2021
7 navede se vire financiranja, če jih je bilo več, naj bo jasno, koliko je financirano iz posameznega vira (v znesku ali odstotku)
8 vpiše se pojasnilo razlike med načrtom in realizacijo

Primer vpisa: Stolpec 1: energetska sanacija stavbe A; stolpec 2: 1.000.000; stolpec 3: 2019-2022; Stolpec 4: 100.000; stolpec 5: priprava investicijske in projektne dokumentacije; stolpec 6: 50.000; Stolpec 7: trg 100 %; Stolpec 8: v letu 2021 se je začela sanacija stavbe

Realizacija investicijskega vzdrževanja v letu 2021

Zap. št.	Opis in vrsta del investicijskega vzdrževanja	Načrt 2021	Realizacija 2021	Vir financiranja	Opombe
a	b	c	d	e	f
1	Sanacija strehe na pomožnih objektih	3.640 €	3.649 €	ARRS, PP 11	/
2	Prenova pisarn	300 €	0 €	ARRS, PP 11	Investicija je bila realizirana, vendar šele v januarju 2022.
	SKUPAJ	**3.940 €**	**3.649 €**		

a vpiše se zaporedna številka.
b kratek opis vrste del investicijskega vzdrževanja, npr. prenova talnih oblog ali prenova pisarn
c vpiše se načrtovan znesek investicijskega vzdrževanja za leto 2021
d vpiše se realiziran znesek investicijskega vzdrževanja za leto 2021
e navede se vire financiranja, če jih je bilo več, naj bo jasno, koliko je financirano iz posameznega vira (v znesku ali odstotku)
f navede se razloge za odstopanje od načrtovane vrednosti ali morebitna potrebna pojasnila, drugače se pusti prazno

Preglednica: Realizacija nakupa opreme za leto 2021

Vrsta opreme	Naziv opreme	Klasifikacija	Nabavna vrednost opreme	Načrt 2021	Skupaj realizacija 2021	Vir financiranja	Načrtovano v Programu dela 2019-2023 (DA/NE)	Opombe
1	2	3	4	5	6	7	8	9
Raziskovalna oprema	Skupna vrednost opreme, z nabavnimi vrednostmi pod 10.000 evrov		10.359 €	10.117 €	10.359 €	ARRS, PP 11 in PP 22	NE	V Programu dela 2019-2023 se je načrtoval le nakup opreme vrednosti nad 10.000 €.
SKUPAJ			**10.359 €**	**10.117 €**	**10.359 €**			

Navodilo:
V prvo vrstico se vpiše skupna vrednost opreme z nabavno vrednostjo pod 10.000 evrov, v zadnjo vrstico pa se vpiše skupna vrednost vse opreme.

Stolpec 1: Pod vrsto opreme se vpiše: "raziskovalna oprema", "druga oprema" ali "prevozna sredstva".

Stolpci 2, 3 in 4: Izpolnijo se na enak način, kot se sporočajo podatki v evidenco raziskovalne opreme, ki se vodi v SICRIS
http://www.sicris.si/public/jqm/cris.aspx?lang=slv&opdescr=equipSearch&opt=2&subopt=8

Stolpec 5: vpiše se vrednost, ki je bila načrtovana za leto 2021 (če je razvidna iz načrta), če načrt ni bil pripravljen tako, da bi bila vrednost razvidna, pustite prazno
Stolpec 6: vpiše se realiziran znesek nakupa opreme za leto 2021
Stolpec 7: navede se vire financiranja, če jih je bilo več, naj bo jasno, koliko je financirano iz posameznega vira (v znesku ali odstotku)

Stolpec 8: vpiše se podatek (da/ne) ali je bila oprema načrtovana v Programu dela 2019-2023

Stolpec 9: lahko se doda pojasnilo, če nakup opreme odstopa od programa dela za leto 2021, ali pa se pusti prazno

Tabela naj vključuje tudi vse načrtovane nadgradnje opreme, ki povečujejo vrednost opreme za več kot 10.000 EUR. Če gre za nadgradnjo, označite v stolpcu 2.

Številke	Klasifikacija	Category
1	Akustične opazovalne postaje	Acoustic monitoring stations
2	Sistemi za letalske in vesoljske ter aerodinamične raziskave	Aerospace and aerodynamics research facilities
3	Centri za agronomijo, gozdarstvo in žlahtnjenje rastlin	Agronomy, Forestry, Plant Breeding Centres
4	Sistemi za analize	Analytical Facilities
5	Sistemi s poskusnimi živalmi	Animal facilities
6	Detektorji in opazovalnice astro-delcev in nevtrinov	Astro-particle and neutrino detectors and observatories
7	Atmosferski merilni sistemi	Atmospheric Measurement Facilities
8	Bio-banke vključno s semenskimi bankami	Biobanks including Seed banks
9	Sistemi za bioinformatiko	Bio-informatics Facilities
10	Sistemi za biomedicinsko slikanje	Biomedical Imaging Facilities
11	Raziskovalna oprema za celične kulture	Cell Culture Facilities
12	Centri za napredne raziskave v matematiki	Centers for advanced research in mathematics
13	Centri za razvoj industrijske matematike	Centers for development of industrial mathematics
14	Centralizirani računalniški sistemi	Centralised Computing Facilities
15	Kemične knjižnice in presejalni sistemi	Chemical Libraries and Screening Facilities
16	Raziskovalna infrastruktura za gradbeništvo	Civil Engineering Research Infrastructures
17	Raziskovalna oprema za klinične raziskave	Clinical Research Centres
18	Zbirke	Collections
19	Komunikacijska omrežja	Communication Networks
20	Sistemi za kompleksne podatke	Complex Data Facilities
21	Konceptualni modeli	Conceptual Models
22	Interdisciplinarni centri v matematiki	Cross disciplinary centers in mathematics
23	Arhivi podatkov, repozitoriji in zbirke	Data Archives, Data Repositories and Collections
24	Baze podatkov	Databases
25	Sistemi za zbiranje in analize podatkov, vključno s statistično analizo	Data Mining and Analysis (Methodological) Centers, including statistical analysis
26	Porazdeljene računalniške zmogljivosti	Distributed Computing Facilities
27	Sateliti za opazovanje Zemlje	Earth Observation satellites
28	Podatkovni centri o zemlji, oceanih, morjih, sladkih vodah in atmosferi	Earth, Ocean, Marine, Freshwater, and Atmosphere Data Centres
29	Laboratoriji za simulacije potresov	Earthquake Simulation Laboratories
30	Sistemi električnega in optičnega inženiringa	Electrical and Optical Engineering Facilities
31	Sistemi energetskega inženiringa (nejedrskega)	Energy Engineering Facilities (non nuclear)
32	Sistemi za raziskave na področju varstva okolja	Environmental Health Research Facilities
33	Infrastrukture za upravljanje z okoljem	Environmental Management Infrastructures
34	Sistemi za ekstremne razmere	Extreme Conditions Facilities
35	Sistemi za genomiko, transkriptomiko, proteomiko in metabolomiko	Genomic, Transcriptomic, Proteomics and Metabolomics Facilities
36	Sistemi za geotermalne raziskave	Geothermal Research Facilities
37	Observatoriji in detektorji gravitacijskih valov	Gravitational wave detectors and Observatories
38	Sistemi fizike visokih energij	High Energy Physics Facilities
39	"In situ" zemljske opazovalnice	In situ Earth Observatories
40	"In situ" morske / sladkovodne opazovalnice	In situ Marine/Freshwater Observatories
41	Intenzivni svetlobni viri	Intense Light Sources
42	Intenzivni neutronski viri	Intense Neutron Sources
43	Morski in pomorski inženirski sistemi	Marine & Maritime Engineering Facilities
44	Sistemi za sintezo ali testiranje materialov	Materials Synthesis or Testing Facilities
45	Matematični kompetenčni centri	Mathematics Centres of Competence
46	Sistemi s področja strojništva	Mechanical Engineering Facilities
47	Mikro-in nanotehnološki sistemi	Micro- and Nanotechnology facilities
48	Objekti za nacionalne statistike (pisarne)	National Statistical Facilities (offices)
49	Zbirke s področja zgodovine narave	Natural History Collections
50	Sistemi za jedrske raziskave	Nuclear Research Facilities
51	Pilotni pogoni za procesna testiranja	Pilot Plants for Process Testing
52	Polarne in kriosferske raziskovalne infrastrukture	Polar and Cryospheric Research Infrastructures
53	Repozitoriji referenčnih materialov	Reference material repositories
54	Registri in študije/podatkovne baze na osnovi anket	Registers and Survey-led Studies/Databases
55	Repozitoriji	Repositories
56	Raziskovalna letala	Research Aircraft
57	Raziskovalni arhivi	Research Archives
58	Raziskovalne bibliografije	Research Bibliographies
59	Sistemi za raziskave podatkov	Research Data Service Facilities
60	Raziskovalni sistemi	Research Facilities
61	Raziskovalne knjižnice	Research Libraries
62	Sistemi za za varnost	Safety Handling facilities
63	Sistemi za programsko opremo	Software Service Facilities
64	Observatoriji za trdno zemljo, vključno s seizmološkimi postajami	Solid Earth Observatories, including Seismological Monitoring Stations
65	Testni sistemi za vesoljsko okolje	Space Environment Test Facilities
66	Sistemi za strukturno biologijo	Structural Biology Facilities
67	Sistemi za sistemsko/računsko biologijo	Systems Biology/Computational Biology Facilities
68	Telemedicinski laboratoriji in tehnologije e-zdravja	Telemedicine laboratories and E-Health technologies
69	Teleskopi	Telescopes
70	Prevajalni raziskovalni centri	Translational Research Centres
71	Podzemni laboratoriji	Underground Laboratories

Preglednica: Realizacija prihodkov iz proračuna RS za leto 2021 po virih in namenih po denarnem toku - JAVNA SLUŽBA

	Prihodki glede na namen	Realizacija 2020	Finančni načrt 2021	Realizacija 2021	Realizacija 2021/Realizacija 2020 (indeks)
a	b	c	d	e	f=e/c*100
A+B+C	**Prihodki - Skupaj (vrednost mora biti enaka AOP 404 + AOP 419)**	**248.068**	**521.428**	**522.323**	**211**
A.	**Vir ARRS**	**81.537**	**91.154**	**91.300**	**112**
B.	**Vir: MIZŠ**	**33.333**	**4.086**	**4.169**	**13**
B1.	CRP				
B2.	Sredstva za projekte, financirane iz sredstev strukturnih in investicijskih skladov - tekoči transferi				
B2a	Sredstva za projekte, financirane iz sredstev strukturnih in investicijskih skladov - investicijski transferi				
B3.	Investicije in investicijsko vzdrževanje - integralni proračun				
B4.	Ostalo – vir MIZŠ	78	4.086	4.169	**5.345**
C.	**Vir: drugi viri državnega proračuna (druga ministrstva, agencije ipd.)**	**133.198**	**426.188**	**426.854**	**320**

A: vsa sredstva, prejeta od ARRS

B1: CRP-i, ki jih financira **MIZŠ**
B2: projekti, ki jih financira **MIZŠ** iz ESRR (raziskovalci na začetku kariere, raziskovalni projekti, RRI verige in mreže vrednosti, InnoRenew CoE, brez investicije, in ESS (projekti, ki jih financira Urad za razvojj in kakovost izobraževanja)
B2a: investicijski projekti in nakup opreme, ki jih financira **MIZŠ** iz ESRR (NIB investicija, HPC RIVR, InnoRenew CoE - investicija, projekti ESFRI)

B3.: Investicije in investicijsko vzdrževanje - integralni proračun: projekti, ki jih financira **MIZŠ** iz integralnega proračuna (preko Direktorata za investicije)
B4: Ostalo - **vir MIZŠ**: vse drugo, kar financira MIZŠ, npr. ERA-NET-i, UNESCO, sredstva za strokovne naloge s področja izobraževanja, sredstva v povezavi z epidemijo (dodatki, nadomestila za opremo)

C: vsa sredstva, ki jih prejmete od drugih ministrstev in agencij (npr. MGRT, MKGP, MDDSZEM, MOP, SPIRIT, MGRT (tudi etalon) itd

Analiza kadrovanja, kadrovske politike in izobrazbene strukture - realizacija kadrovskega načrta za leto 2021

Javni raziskovalni zavod **Inštitut za hidravlične raziskave**

Kraj in datum:

Ljubljana, 17. 2. 2022

Oseba odgovorna za sestavljanje:
Ime in priimek

Asja Fabijan

Fabijan A.

Elektronski naslov:

hidroinstitut@hidroinstitut.si

Odgovorna oseba:
Ime in priimek

Tanja Prešeren

INŠTITUT
ZA HIDRAVLIČNE RAZISKAVE
LJUBLJANA

Pregled števila zaposlenih na dan 1. 1. 2021, načrt na dan 1. 1. 2022 in število zaposlenih na dan 1. 1. 2022 po virih financiranja

Viri	Realizacija 1. 1. 2021	Načrt 1. 1. 2022	Realizacija 1. 1. 2022	Odstopanje realizacije od načrta
1. DRŽAVNI PRORAČUN	4,22	4,26	4,26	100,0
2. PRORAČUNI OBČIN				
3. ZZZS IN ZPIZ				
4. DRUGA JAVNA SREDSTVA ZA OPRAVLJANJE JAVNE SLUŽBE (NPR. TAKSE, PRISTOJBINE, KONCESNINE, RTV-PRISPEVEK)				
5. SREDSTVA OD PRODAJE BLAGA IN STORITEV NA TRGU	1,48	5,87	1,87	31,9
6. NEJAVNA SREDSTVA ZA OPRAVLJANJE JAVNE SLUŽBE	0,36	0,17	0,15	88,2
7. SREDSTVA PREJETIH DONACIJ				
8. SREDSTVA EVROPSKE UNIJE ALI DRUGIH MEDNARODNIH VIROV, VKLJUČNO S SREDSTVI SOFINANCIRANJA IZ DRŽAVNEGA PRORAČUNA	2,02	5,43	3,45	63,5
9. sredstva proračuna za zaposlene iz prvega, drugega in tretjega odstavka 25. člena Zakona o zdravniški službi (Uradni list RS, št. 72/06 – uradno prečiščeno besedilo, 15/08 – ZPacP, 58/08, 107/10 – ZPPKZ, 40/12 – ZUJF, 88/16 – ZdZPZD, 40/17, 64/17 – ZZDej-K, 49/18 in 66/19)				
10. SREDSTVA IZ SISTEMA JAVNIH DEL				
11. SREDSTVA RAZISKOVALNIH PROJEKTOV IN PROGRAMOV TER SREDSTVA ZA PROJEKTE IN PROGRAME, NAMENJENA ZA INTERNACIONALIZACIJO IN KAKOVOST V IZOBRAŽEVANJU IN ZNANOSTI	0,62	0,62	0,62	100,0
SKUPNO ŠTEVILO VSEH ZAPOSLENIH OD 1. DO 11. TOČKE	**8,70**	**16,35**	**10,35**	**63,3**
ŠTEVILO ZAPOSLENIH IZ 1., 2., 3., 4., 7., 9. IN 10. TOČKE	**4,22**	**4,26**	**4,26**	**100,0**
ŠTEVILO ZAPOSLENIH IZ 5., 6., 8. IN 11. TOČKE	**4,48**	**12,09**	**6,09**	**50,4**

OBRAZLOŽITEV:
Realizacija načrtovanih zaposlitev je manjša od načrtovane. Kadrovski primanjkljaj zaradi velikega povečanja obsega del glede na preteklo leto ostaja. To pa pomeni, da bo moral Hidroinštitut realizirati več novih zaposlitev v letu 2022.

V kadrovski načrt se vključi zaposlene za nedoločen čas in zaposlene za določen čas. Če se zaposleni financirajo iz različnih virov financiranja, se pri posameznem viru prikažejo v ustreznem deležu. Pri tem se št. zaposlenih ki delajo s krajšim delovnim časom od polnega, preračuna na število zaposlenih za polni delovni čas. Zaposlene za krajši delovni čas se na polni delovni čas preračuna tako, da se njihove delovne čase sešteva do polnega delovnega časa. Izjema so zaposleni, ki delajo krajši delovni čas na podlagi predpisov, ki urejajo pokojninsko in invalidsko zavarovanje, starševsko varstvo ter zdravstveno varstvo in zdravstveno zavarovanje - te se šteje, kot da bi bili zaposleni za polni delovni čas, torej kot 1 osebo, in ne v deležu dejanske zaposlitve. Takšno štetje je potrebno, ker se v kadrovskem načrtu ne upošteva oseb, ki prej omenjene dopolnjujejo do polnega delovnega časa. Zaposleni, ki so delno ali invalidsko upokojeni, in zaposleni, ki so del delovnega časa na starševskem dopustu, se štejejo v deležu zaposlitve takrat, ko so razporejeni na delovna mesta, ki so sistemizirana za krajši delovni čas (in bi bila za krajši delovni čas sistemizirana ne glede na to, kdo bi jih zasedal, torej tudi, če bi bila na tem delovnem mestu oseba, ki bi lahko delala polni delovni čas). Vpiše se jih pod vir iz katerega bi bile financirane, če bi bile v službi oz. iz katerega so financirane osebe, ki jih nadomeščajo, in ne v vrstico 3 pod vir ZZZS in ZPIZ.
V kadrovski načrt se vključi tudi delovna mesta zaposlenih, napotenih v mednarodne civilne misije, mednarodne organizacije, druge organizacije in organe Evropske unije.

V stolpec načrt 1. 1. 2022 se prepiše podatek iz finančnega načrta za leto 2021 (ZADNJEGA, ki ima soglasje MIZŠ).

Preglednica: Zaposleni po plačnih (pod)skupinah in trajanju zaposlitve na dan 31. 12. 2021, v osebah

	Načrt števila zaposlenih na dan 31. 12. 2021 (v osebah)			Število zaposlenih na dan 31. 12. 2021 (v osebah)		
	Določen čas	Nedoločen čas	Skupaj	Določen čas	Nedoločen čas	Skupaj
POSLOVODNI ORGANI (DM plačne skupine B)	1		**1**	1		**1**
RAZISKOVALCI (DM plačne podskupine H1, brez DM H017002, H017003, H018001 in brez zaposlenih po 147. členu ZDR-1)	2	5	**7**	1	4	**5**
RAZISKOVALCI – dopolnilni delovni čas (147. člen ZDR-1) (DM plačne podskupine H1, brez DM H017002, H017003, H018001)			**0**			**0**
MLADI RAZISKOVALCI (DM H017002, H017003 IN H018001)			**0**			**0**
STROKOVNI SODELAVCI (DM plačne podskupine H2)			**0**			**0**
STROKOVNI DELAVCI (DM plačnih skupin oz. podskupin J1 in drugih, ki niso vključena drugam)		3	**3**		2	**2**
ADMINISTRATIVNI DELAVCI IN OSTALI STROKOVNO TEHNIČNI DELAVCI (DM plačne podskupine J2 in J3)		3	**3**		3	**3**
SKUPAJ	**3**	**11**	**14**	**2**	**9**	**11**

Preglednica: Zaposleni po plačnih (pod)skupinah in trajanju zaposlitve na dan 31. 12. 2021, v FTE

	Načrt števila zaposlenih na dan 31. 12. 2021 (v FTE)			Število zaposlenih na dan 31. 12. 2021 (v FTE)		
	Določen čas	Nedoločen čas	Skupaj	Določen čas	Nedoločen čas	Skupaj
POSLOVODNI ORGANI (DM plačne skupine B)	1,0		**1,0**	1,0		**1,0**
RAZISKOVALCI (DM plačne podskupine H1, brez DM H017002, H017003, H018001 in brez zaposlenih po 147. členu ZDR-1)	2,0	5,0	**7,0**	1,0	4,0	**5,0**
RAZISKOVALCI – dopolnilni delovni čas (147. člen ZDR-1) (DM plačne podskupine H1, brez DM H017002, H017003, H018001)			**0,0**			**0,0**
MLADI RAZISKOVALCI (DM H017002, H017003 IN H018001)			**0,0**			**0,0**
STROKOVNI SODELAVCI (DM plačne podskupine H2)			**0,0**			**0,0**
STROKOVNI DELAVCI (DM plačnih skupin oz. podskupin J1 in drugih, ki niso vključena drugam)		2,7	**2,7**		1,7	**1,7**
ADMINISTRATIVNI DELAVCI IN OSTALI STROKOVNO TEHNIČNI DELAVCI (DM plačne podskupine J2 in J3)		3,0	**3,0**		2,65	**2,65**
SKUPAJ	**3,0**	**10,7**	**13,7**	**2,0**	**8,35**	**10,35**

Katalog funkcij, delovnih mest in nazivov:

http://www.mju.gov.si/si/delovna_podrocja/place_v_javnem_sektorju/katalog_funkcij_delovnih_mest_in_nazivov/

Preglednica: Zaposleni po plačnih (pod)skupinah in spolu na dan 31. 12. 2021, v osebah in v FTE

	Število zaposlenih na dan 31. 12. 2021 (v osebah)			Število zaposlenih na dan 31. 12. 2021 (v FTE)		
	Moški	**Ženske**	**Skupaj**	**Moški**	**Ženske**	**Skupaj**
POSLOVODNI ORGANI (DM plačne skupine B)		1	**1**		1,0	**1,0**
RAZISKOVALCI (DM plačne podskupine H1, brez DM H017002, H017003, H018001 in brez zaposlenih po 147. členu ZDR-1)	4	1	**5**	4,0	1,0	**5,0**
RAZISKOVALCI – dopolnilni delovni čas (147. člen ZDR-1) (DM plačne podskupine H1, brez DM H017002, H017003, H018001)			**0**			**0,0**
MLADI RAZISKOVALCI (DM H017002, H017003 IN H018001)			**0**			**0,0**
STROKOVNI SODELAVCI (DM plačne podskupine H2)			**0**			**0,0**
STROKOVNI DELAVCI (DM plačnih skupin oz. podskupin J1 in drugih, ki niso vključena drugam)		2	**2**		1,70	**1,70**
ADMINISTRATIVNI DELAVCI IN OSTALI STROKOVNO TEHNIČNI DELAVCI (DM plačne podskupine J2 in J3)	2	1	**3**	2,0	0,65	**2,65**
SKUPAJ	**6**	**5**	**11**	**6,0**	**4,35**	**10,35**

Navodilo:

V preglednico se vključi zaposlene za določen čas in zaposlene za nedoločen delovni čas.

Katalog funkcij, delovnih mest in nazivov:

http://www.mju.gov.si/si/delovna_podrocja/place_v_javnem_sektorju/katalog_funkcij_delovnih_mest_in_nazivov/

Preglednica: Raziskovalci po spolu in po nazivih na dan 31. 12. 2021, v osebah

Raziskovalni naziv	Kategorija raziskovalcev	Moški	Ženske	Skupaj	Delež žensk (v %)
	Mlajši raziskovalci			0	
	Starejši raziskovalci			0	
Znanstveni nazivi	***Skupaj***	***0***	***0***	***0***	
	Mlajši raziskovalci	1	1	2	50,0
	Starejši raziskovalci	1		1	0,0
Strokovno-raziskovalni nazivi	***Skupaj***	***2***	***1***	***3***	***33,3***
	Mlajši raziskovalci			0	
	Starejši raziskovalci	2		2	0,0
Razvojni nazivi	***Skupaj***	***2***	***0***	***2***	***0,0***
	Mlajši raziskovalci	1	1	2	50,0
	Starejši raziskovalci	3	0	3	0,0
Skupaj	***Skupaj***	***4***	***1***	***5***	***20,0***

Navodilo: Raziskovalce se razporedi po izvolitvah v naziv (ne glede na delovno mesto, ki ga zasedajo). Za razporeditev se upošteva priložena tabela. Šteje se raziskovalce, ki so na zaposleni na JRZ zaposleni za določen ali nedoločen delovni čas, torej tiste, ki imajo z JRZ sklenjeno pogodbo o zaposlitvi.

Preglednica: Raziskovalci po državljanstvu in po nazivih na dan 31. 12. 2021, v osebah

Raziskovalni naziv	Kategorija raziskovalcev	državljanstvo Republike Slovenije	državljanstvo držav, članic EU	državljanstvo drugih držav	Skupaj
	Mlajši raziskovalci				0
	Starejši raziskovalci				0
Znanstveni nazivi	***Skupaj***	***0***	***0***	***0***	***0***
	Mlajši raziskovalci	2			2
	Starejši raziskovalci	1			1
Strokovno-raziskovalni n	***Skupaj***	***3***	***0***	***0***	***3***
	Mlajši raziskovalci				0
	Starejši raziskovalci	2			2
Razvojni nazivi	***Skupaj***	***2***	***0***	***0***	***2***
	Mlajši raziskovalci	2	0	0	2
	Starejši raziskovalci	3	0	0	3
Skupaj	***Skupaj***	***5***	***0***	***0***	***5***

Navodilo: Raziskovalce se razporedi po izvolitvah v naziv (ne glede na delovno mesto, ki ga zasedajo). Za razporeditev se upošteva priložena tabela. Šteje se raziskovalce, ki so na zaposleni na JRZ zaposleni za določen ali nedoločen delovni čas, torej tiste, ki imajo z JRZ sklenjeno pogodbo o zaposlitvi.

Preglednica: Raziskovalci po starosti in po nazivih na dan 31. 12. 2021, v osebah

Raziskovalni naziv	Kategorija raziskovalcev	do 24 let	25 - 34 let	35 - 44 let	45 - 54 let	55 - 64 let	od 65 let	Skupaj
	Mlajši raziskovalci							0
	Starejši raziskovalci							0
Znanstveni nazivi	***Skupaj***	***0***	***0***	***0***	***0***	***0***	***0***	***0***
	Mlajši raziskovalci			1	1			2
	Starejši raziskovalci			1				1
Strokovno-raziskovalni n	***Skupaj***	***0***	***0***	***2***	***1***	***0***	***0***	***3***
	Mlajši raziskovalci							0
	Starejši raziskovalci					2		2
Razvojni nazivi	***Skupaj***	***0***	***0***	***0***	***0***	***2***	***0***	***2***
	Mlajši raziskovalci	0	0	1	1	0	0	2
	Starejši raziskovalci	0	0	1	0	2	0	3
Skupaj	***Skupaj***	**0**	**0**	**2**	**1**	**2**	**0**	**5**

Navodilo: Raziskovalce se razporedi po izvolitvah v naziv (ne glede na delovno mesto, ki ga zasedajo). Za razporeditev se upošteva priložena tabela. Šteje se raziskovalce, ki so na zaposleni na JRZ zaposleni za določen ali nedoločen delovni čas, torej tiste, ki imajo z JRZ sklenjeno pogodbo o zaposlitvi.

Število novih zaposlitev, upokojitev, prenehanj pogodb o zaposlitvi za določen čas ter odpovedi pogodbe o zaposlitvi iz poslovnih razlogov ali iz razlogov nesposobnosti v FTE v letu 2021

Šifra delovnega mesta	Naziv delovnega mesta	Število upokojitev (v FTE)	Število oseb, ki jim je prenehala pogodba o zaposlitvi za določen čas (v FTE)	Število zaposlenih, ki jim je bila odpovedana pogodba o zaposlitvi iz poslovnih razlogov (ali iz razloga nesposobnosti)(v FTE)	Število novih zaposlitev za nedoločen čas (v FTE)	Število novih zaposlitev za določen čas (v FTE)
H017012	Višji asistent VII/2					1,00
J027005	Poslovni sekretar VII/1				0,65	
SKUPAJ					**0,65**	**1,00**

Navodilo:

Vpiše se samo tista delovna mesta, na katerih je v letu 2020 prišlo do novih zaposlitev, upokojitev, prenehanj pogodb o zaposlitvi za določen čas ter odpovedi pogodbe o zaposlitvi iz poslovnih razlogov ali iz razlogov nesposobnosti. Nato se število v FTE vpiše v ustrezni stolpec.

Gostujoči raziskovalci v letu 2021

	do 1 mesec	od 1 do 6 mesecev	od 6 mes. in 1 dan do 12 mesecev	dlje kot 12 mesecev
Tuji raziskovalci, gostujoči pri nas (število)	0	0	0	0
Domači raziskovalci, gostujoči v tujini (število)	0	0	0	0
Države institucij iz katerih so prišli tuji raziskovalci (po instituciji, v kateri so zaposleni):				
Države gostovanja domačih raziskovalcev				

PRILOGA

IZJAVA O OCENI NOTRANJEGA NADZORA JAVNIH FINANC

v/na ..... Inštitutu za hidravlične raziskave .....*(naziv proračunskega uporabnika)*

Podpisani se zavedam odgovornosti za vzpostavitev in stalno izboljševanje sistema finančnega poslovodenja in notranjih kontrol ter notranjega revidiranja v skladu s 100. členom Zakona o javnih financah z namenom, da obvladujem tveganja in zagotavljam doseganje ciljev poslovanja in uresničevanje proračuna.

Sistem notranjega nadzora javnih financ je zasnovan tako, da daje razumno, ne pa tudi absolutnega zagotovila o doseganju ciljev: tveganja, da splošni in posebni cilji poslovanja ne bodo doseženi, se obvladujejo na še sprejemljivi ravni. Temelji na nepretrganem procesu, ki omogoča, da se opredelijo ključna tveganja, verjetnost nastanka in vpliv določenega tveganja na doseganje ciljev in pomaga, da se tveganja obvladuje uspešno, učinkovito in gospodarno.

Ta ocena predstavlja stanje na področju uvajanja procesov in postopkov notranjega nadzora javnih financ v/na ..... Inštitutu za hidravlične raziskave .....*(naziv proračunskega uporabnika).*

Oceno podajam na podlagi:

- ocene notranje revizijske službe za področja: ... / .....
- samoocenitev vodij organizacijskih enot za področja: .... / .....
- ugotovitev (Računskega sodišča RS, proračunske inšpekcije, Urada RS za nadzor proračuna, nadzornih organov EU, …) za področja: .....
- ugotovitev zunanjega izvajalca notranjega revidiranja (Suzana Pomer s.p., Podjetniško svetovanje, računovodenje in notranje revidiranje) za področja obračunavanja plač in drugih izplačil zaposlenim, nabave in izplačila, prihodkov in terjatev ter računovodskih postavk
- ugotovitev revizije prijav podatkov s strani ZPIZ za področje plač za leti 2018 in 2019, ki je bila opravljena v letu 2020

V/Na ..... Inštitutu za hidravlične raziskave .....*(naziv proračunskega uporabnika)*

je vzpostavljen(o):

1. Primerno kontrolno okolje *(predstojnik izbere eno od naslednjih možnosti):*

a) na celotnem poslovanju, ☐
b) na pretežnem delu poslovanja, ☐
c) na posameznih področjih poslovanja, ☒
d) še ni vzpostavljeno, pričeli smo s prvimi aktivnostmi, ☐
e) še ni vzpostavljeno, v naslednjem letu bomo pričeli z ustreznimi aktivnostmi. ☐

2. Upravljanje s tveganji

2.1. Cilji so realni in merljivi, to pomeni, da so določeni indikatorji za merjenje doseganja ciljev *(predstojnik izbere eno od naslednjih možnosti):*

a) na celotnem poslovanju, ☐
b) na pretežnem delu poslovanja, ☒
c) na posameznih področjih poslovanja, ☐
d) še niso opredeljeni, pričeli smo s prvimi aktivnostmi, ☐
e) še niso opredeljeni, v naslednjem letu bomo pričeli z ustreznimi aktivnostmi. ☐

2.2. Tveganja, da se cilji ne bodo uresničili, so opredeljena in ovrednotena, določen je način ravnanja z njimi *(predstojnik izbere eno od naslednjih možnosti):*

a) na celotnem poslovanju, ☐
b) na pretežnem delu poslovanja, ☐
c) na posameznih področjih poslovanja, ☐
d) še niso opredeljena, pričeli smo s prvimi aktivnostmi, ☐
e) še niso opredeljena, v naslednjem letu bomo pričeli z ustreznimi aktivnostmi. ☒

3. Na obvladovanju tveganj temelječ sistem notranjega kontroliranja in kontrolne aktivnosti, ki zmanjšujejo tveganja na sprejemljivo raven *(predstojnik izbere eno od naslednjih možnosti):*

a) na celotnem poslovanju, ☐
b) na pretežnem delu poslovanja, ☐
c) na posameznih področjih poslovanja, ☐
d) še ni vzpostavljen, pričeli smo s prvimi aktivnostmi, ☒
e) še ni vzpostavljen, v naslednjem letu bomo pričeli z ustreznimi aktivnostmi. ☐

4. Ustrezen sistem informiranja in komuniciranja *(predstojnik izbere eno od naslednjih možnosti):*

a) na celotnem poslovanju, ☐
b) na pretežnem delu poslovanja, ☒
c) na posameznih področjih poslovanja, ☐
d) še ni vzpostavljen, pričeli smo s prvimi aktivnostmi, ☐
e) še ni vzpostavljen, v naslednjem letu bomo pričeli z ustreznimi aktivnostmi. ☐

5. Ustrezen sistem nadziranja, ki vključuje tudi primerno (lastno, skupno, pogodbeno) notranje revizijsko službo *(predstojnik izbere eno od naslednjih možnosti):*

a) na celotnem poslovanju, ☐
b) na pretežnem delu poslovanja, ☐
c) na posameznih področjih poslovanja, ☒
d) še ni vzpostavljen, pričeli smo s prvimi aktivnostmi, ☐
e) še ni vzpostavljen, v naslednjem letu bomo pričeli z ustreznimi aktivnostmi. ☐

6. Notranje revidiranje zagotavljam v skladu s Pravilnikom o usmeritvah za usklajeno delovanje sistema notranjega nadzora javnih financ *(predstojnik izbere eno od naslednjih možnosti):*

a) z lastno notranjerevizijsko službo, ☐
b) s skupno notranjerevizijsko službo, ☐
c) z zunanjim izvajalcem notranjega revidiranja, ☒
d) nisem zagotovil notranjega revidiranja. ☐

ad b) Navedite naziv **skupne notranjerevizijske službe**:

..... / .....

Navedite sedež in matično številko skupne notranjerevizijske službe:

..... / .....

Matična številka: ☐☐☐☐☐☐☐☐☐☐

ad c) Navedite naziv **zunanjega izvajalca notranjega revidiranja**:

Suzana Pomer s.p., Podjetniško svetovanje, računovodenje in notranje revidiranje .....

Navedite sedež in matično številko zunanjega izvajalca notranjega revidiranja:

Ulica Arnolda Tovornika 4, 2000 Maribor .....

Matična številka: | 3 | 2 | 2 | 4 | 3 | 5 | 0 |

Ali (sprejeti) finančni načrt (proračun), za leto na katerega se Izjava nanaša, presega 2,086 mio EUR ☐

Datum zadnjega revizijskega poročila zunanjega izvajalca notranjega revidiranja je:

(dan XY , mesec XY in leto 20XY) | 2 | 2 | 0 | 2 | 2 | 0 | 2 | 1 |

ad d) **Notranjega revidiranja nisem zagotovil ker**:

..... /.....

V letu ..... ***(leto, na katerega se Izjava nanaša)*** **sem na področju notranjega nadzora izvedel naslednje pomembne izboljšave** *(navedite 1, 2 oziroma 3 pomembne izboljšave):*

- izdelava predloge za izračun razmejitve stroškov dela za javno oziroma za tržno dejavnost..*(izboljšava 1)*
- .....*(izboljšava 2)*
- .....*(izboljšava 3)*

Kljub izvedenim izboljšavam ugotavljam, da obstajajo naslednja pomembna tveganja, ki jih še ne obvladujem v zadostni meri *(navedite 1, 2 oziroma 3 pomembnejša tveganja in predvidene ukrepe za njihovo obvladovanje):*

- .....*(tveganje 1, predvideni ukrepi)*
- .....*(tveganje 2, predvideni ukrepi)*
- .....*(tveganje 3, predvideni ukrepi)*

Predstojnik oziroma poslovodni organ proračunskega uporabnika:....Tanja Prešeren .....

Podpis:.....

Datum podpisa predstojnika:

18. 2. 2022.....